

# I numeri sulla presenza straniera in Toscana

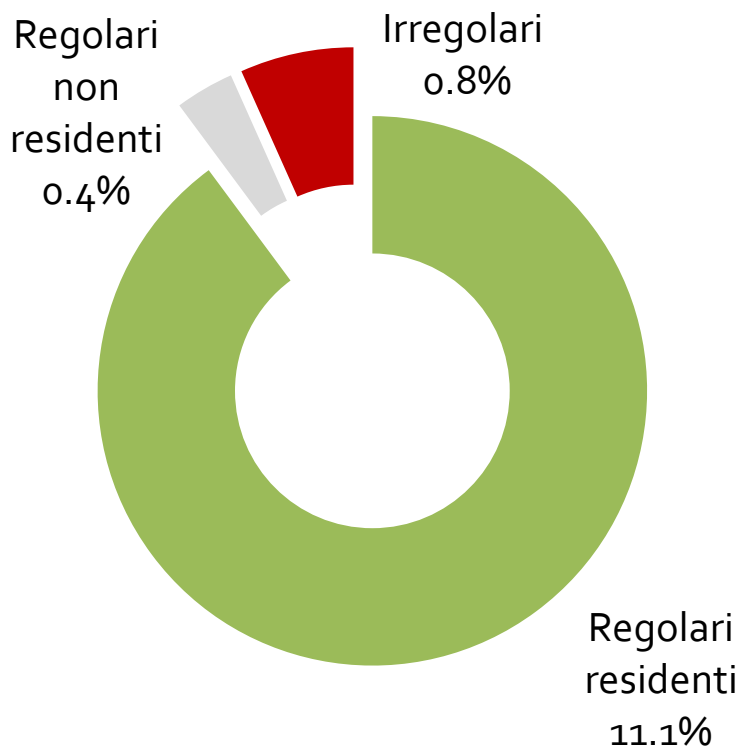
*Donatella Marinari, Stefano Rosignoli e Nicola Sciclone*

Firenze, mercoledì 30 ottobre 2019

Palazzo Strozzi Sacrati - Sala Pegaso, Piazza Duomo 10

# Residenti, presenti, regolari, irregolari

## STRANIERI PRESENTI INTOSCANA AL 1° gennaio 2019



	Val ass.	Val. %
ITALIANI RESIDENTI	3,312,259	87.7%
Stranieri Regolari Residenti	417,382	11.1%
Stranieri Regolari Non Residenti	16,105	0.4%
Stranieri Irregolari Presenti	31,077	0.8%
STRANIERI PRESENTI	464,564	12.3%
POPOLAZIONE PRESENTE	3,776,823	100%

### L'impronta della immigrazione

I nuovi italiani	111,114	2.9%
I figli di coppie miste	27,350	0.7%
POPOLAZIONE DI ORIGINE STRANIERA	603,028	16.0%

Fonte: Stime IRPET e elaborazioni su dati ISTAT

# Prevale la componente stabile

## STRANIERI RESIDENTI IN TOSCANA Anno 2018

Nati in Italia	
0-2 anni	96%
3-5 anni	87%
6-10 anni	77%
11-14 anni	50%
15-17 anni	24%
18 anni o più	1%
TOTALE	15%
0-14 anni	78%

Anno di ingresso in Italia	
Prima del 2000	17%
Tra il 2000 e il 2008	56%
Dopo il 2008	27%
TOTALE	100%

Tipologia di permesso	
Permesso illimitato	48%
Permesso limitato	23%
Extra Comunitari	72%

Fonte: elaborazioni IRPET su dati ISTAT

# Gli stranieri nelle strutture di accoglienza

## MIGRANTI IN ACCOGLIENZA PER TIPOLOGIA DI CENTRO

### TOSCANA

	SPRAR-SIPROIMI	CAS	TOTALE	Peso Sprar-Siproimi	Var. % Spar-Siproimi	Var. % CAS	Var. % Totale
2015	646	7,917	8,563	7.5%			
2017	1,146	11,607	12,753	9.0%	77.4%	46.6%	48.9%
2019 (30 giu)	1,278	6,386	7,664	16.7%	11.5%	-45.0%	-39.9%

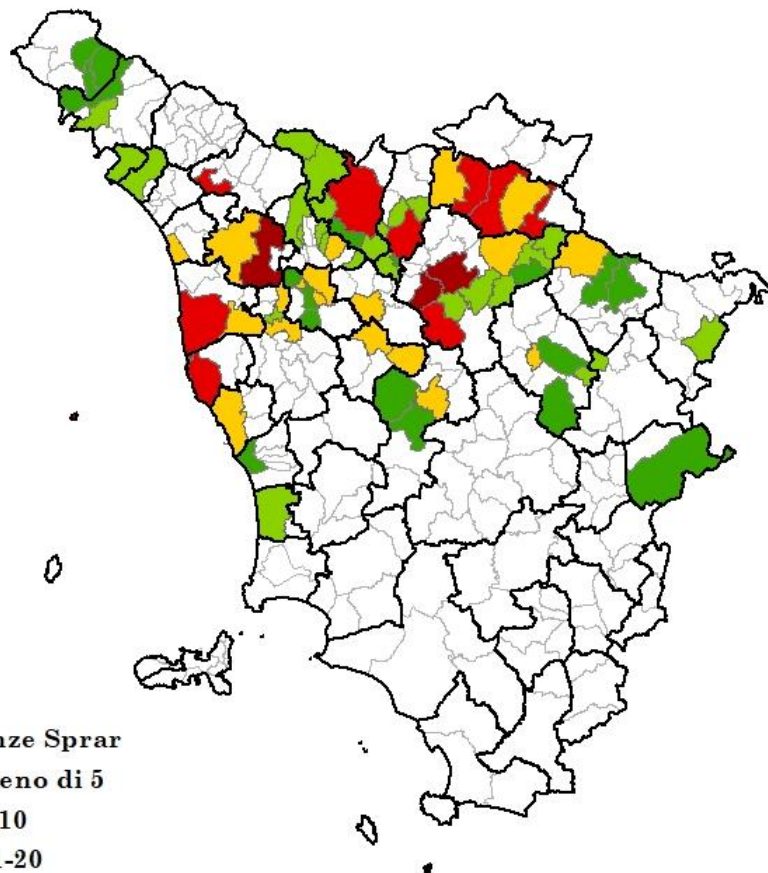
### ITALIA

	SPRAR-SIPROIMI	CAS	TOTALE	Peso Sprar-Siproimi	Var. % Spar-Siproimi	Var. % CAS	Var. % Totale
2015	20,086	89,967	122,981	16.3%			
2017	24,573	151,239	186,833	13.2%	22.3%	68.1%	51.9%
2019 (30 giu)	26,209	82,597	108,924	24.1%	6.7%	-45.4%	-41.7%

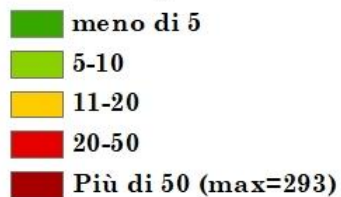
Fonte: elaborazioni IRPET su dati del Ministero dell'Interno

# L'accoglienza sul territorio

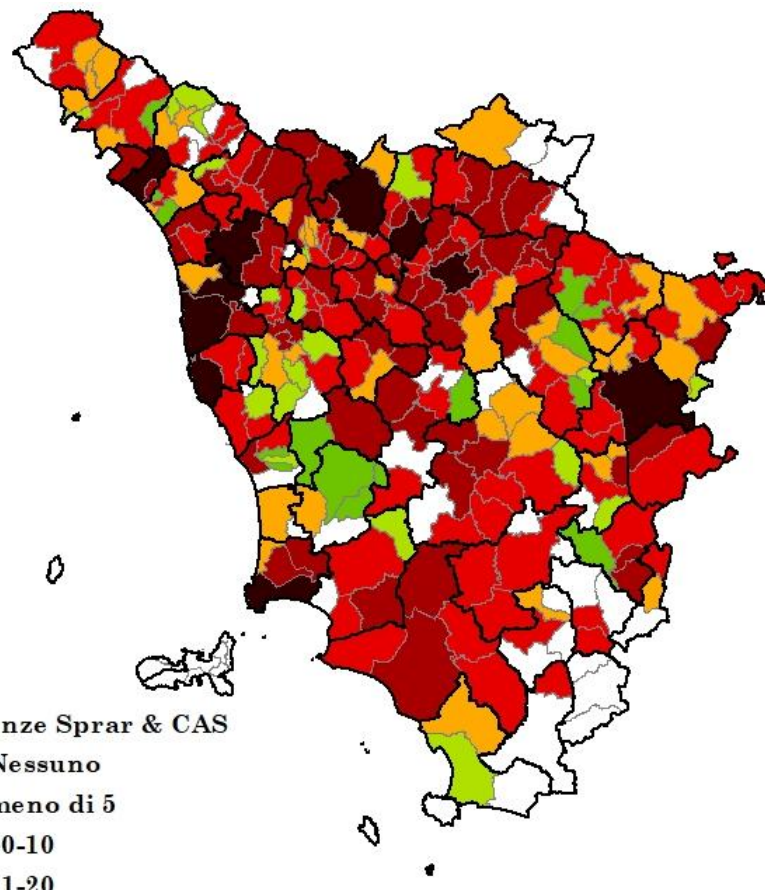
## SPRAR



Presenze Sprar



## TOTALE: CAS + SPRAR

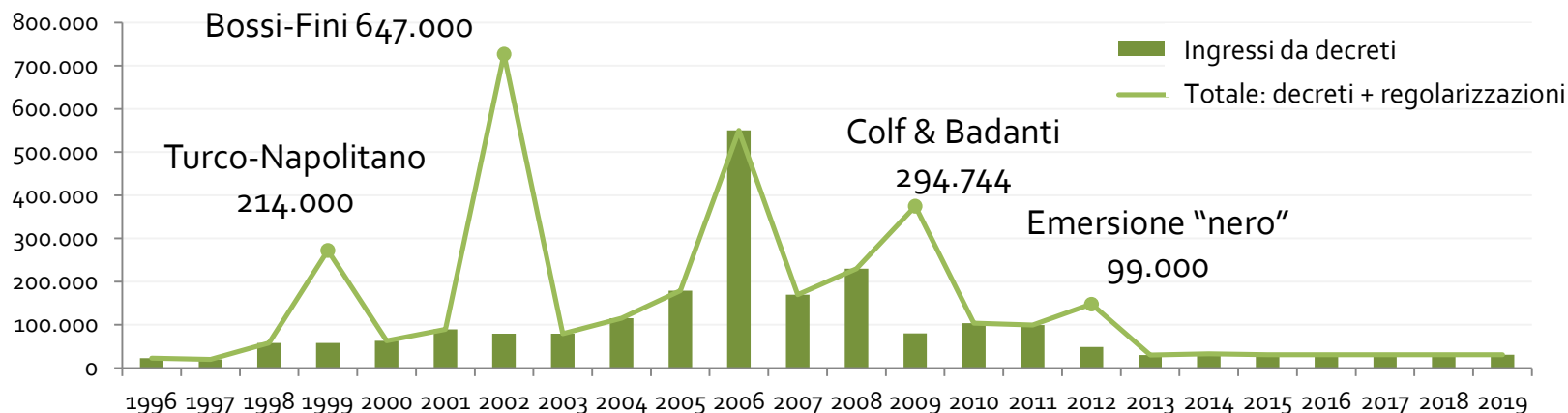


Presenze Sprar & CAS



# Le modalità di ingresso in Italia

## INGRESSI IN ITALIA DA DECRETI FLUSSI E REGOLARIZZAZIONI



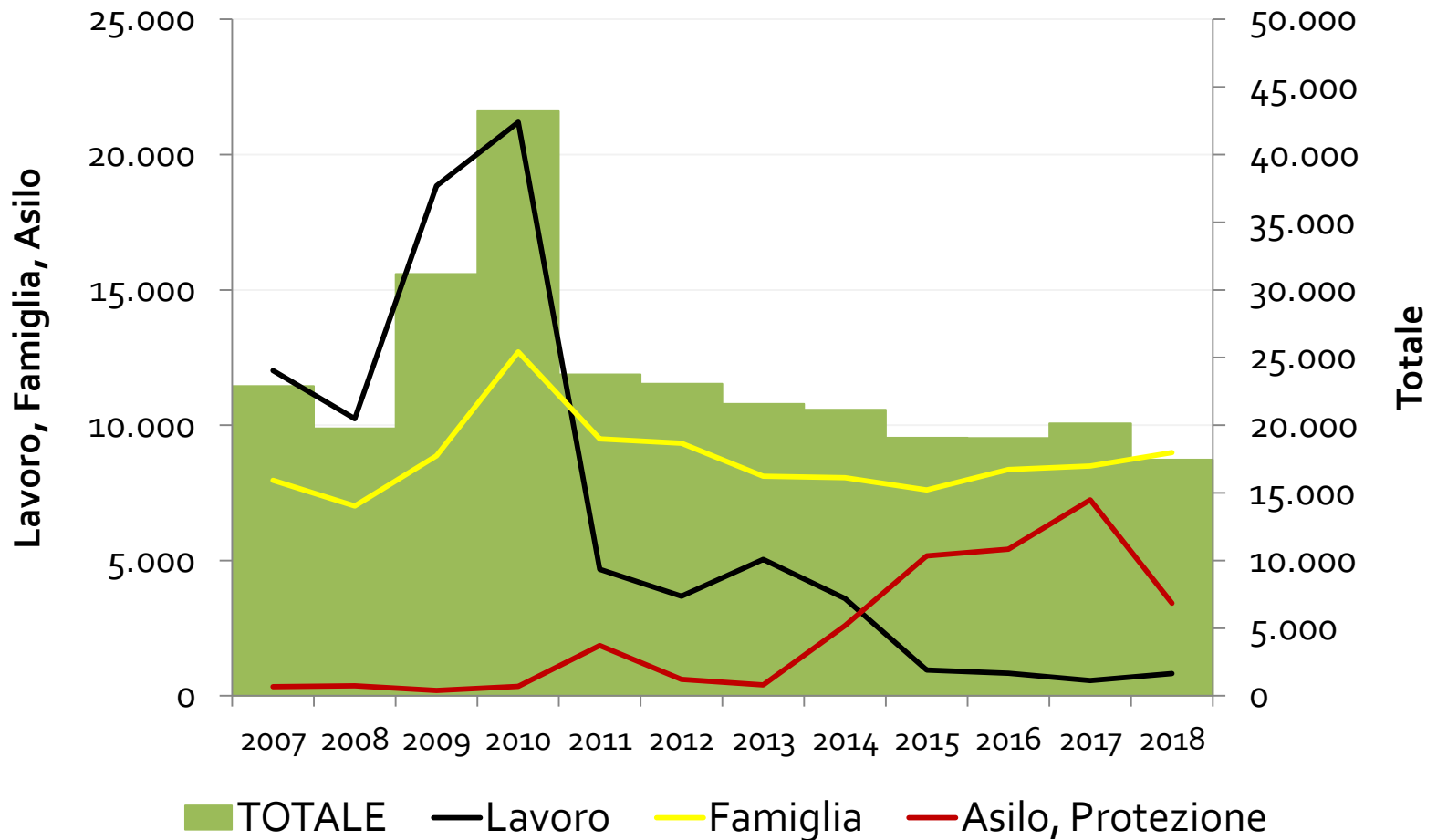
## NUMERO DI SBARCHI SULLE COSTE ITALIANE



Fonte: elaborazioni IRPET su dati del Ministero dell'Interno

# I nuovi ingressi regolari

## NUOVI PERMESSI RILASCIATI PER MOTIVO

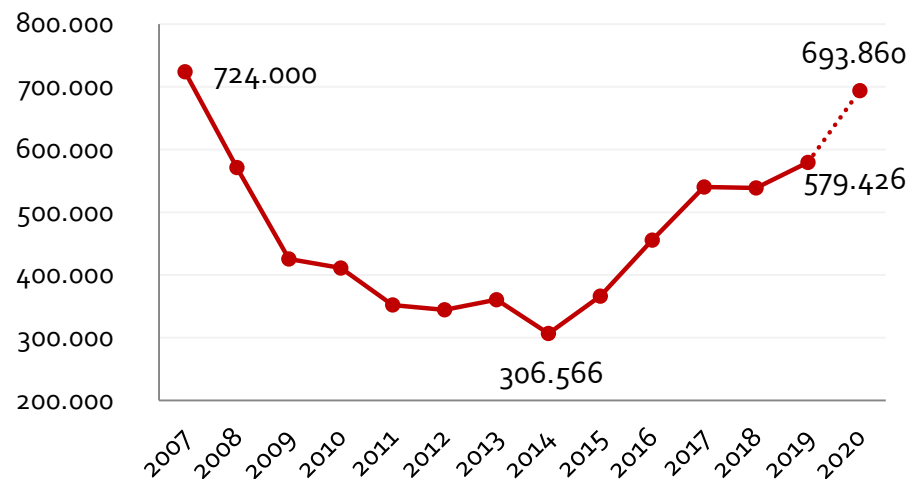


Fonte: elaborazioni IRPET su dati del Ministero dell'Interno

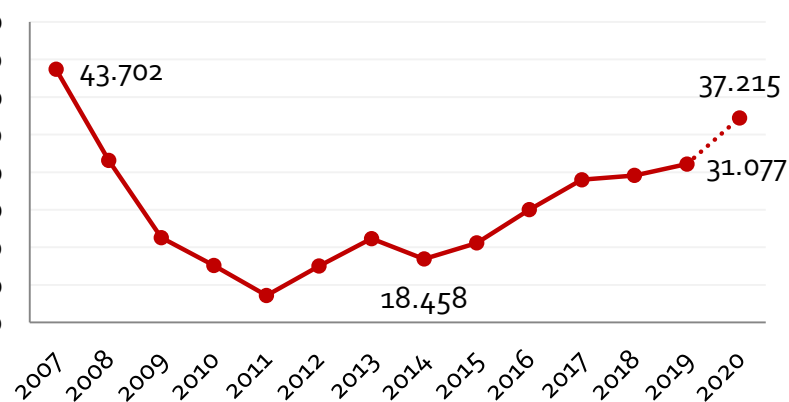
# Le presenze irregolari: stima per l'Italia e la Toscana

	TOSCANA: Stock di irregolari al 1° gen	ITALIA: Stock di irregolari al 1° gen
2007	43,702	724,000
2008	31,570	571,226
2009	21,285	425,391
2010	17,588	410,933
2011	13,592	352,063
2012	17,516	344,392
2013	21,155	360,389
2014	18,458	306,566
2015	20,593	366,129
2016	25,019	455,458
2017	28,988	540,189
2018	29,578	538,720
2019	31,077	579,426
2020	37,215	693,860

ITALIA: Stock di irregolari al 1° gennaio



TOSCANA : Stock di irregolari al 1° gennaio



Fonte: elaborazioni IRPET su dati ISTAT



# Abolizione della protezione umanitaria

---

In Italia tra Ottobre 2018 e Dicembre 2019 scadono **24,886** permessi Protezione Umanitaria, nel caso di mancata conversione in permessi per “protezione speciale” queste persone diverranno irregolari sul territorio nazionale.

Tra gennaio e settembre 2019 è stato negato lo status di rifugiato nell’80% dei casi , **58,058** richiedenti, tra 2015 e 2017 il tasso di diniego era intorno al 60% e la protezione umanitaria era riconosciuta nel 20% dei casi.

Si stimano **39,362** domande di asilo ancora da esaminare al 1° ottobre 2019 al tasso di diniego del 2019 si stimano **31,490** diniegati.

HP nuovi irregolari 1° gen 2020 == **114,434**

ITALIA: HP stock irregolari 1° gen 2020 == **579,426+114,434 = 693,860**

TOSCANA: HP stock irregolari 1° gen 2020 == **31,007+6,138=37,215**

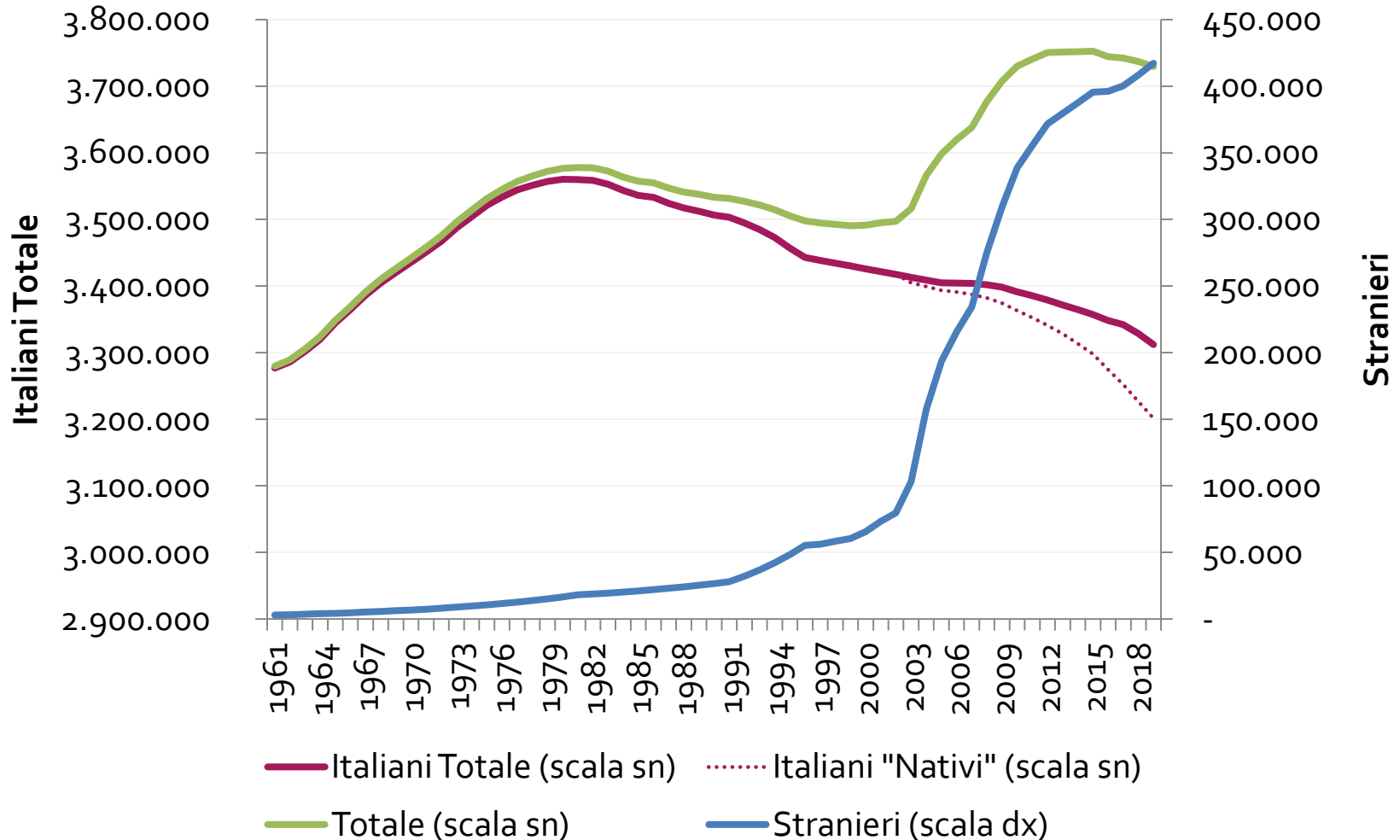
Fonte: stime IRPET

Per maggiori informazioni sul Decreto Sicurezza:

<http://www.cir-onlus.org/wp-content/uploads/2018/11/Speciale-Decreto-Sicurezza.pdf>

# La popolazione straniera nel bilancio demografico della Toscana

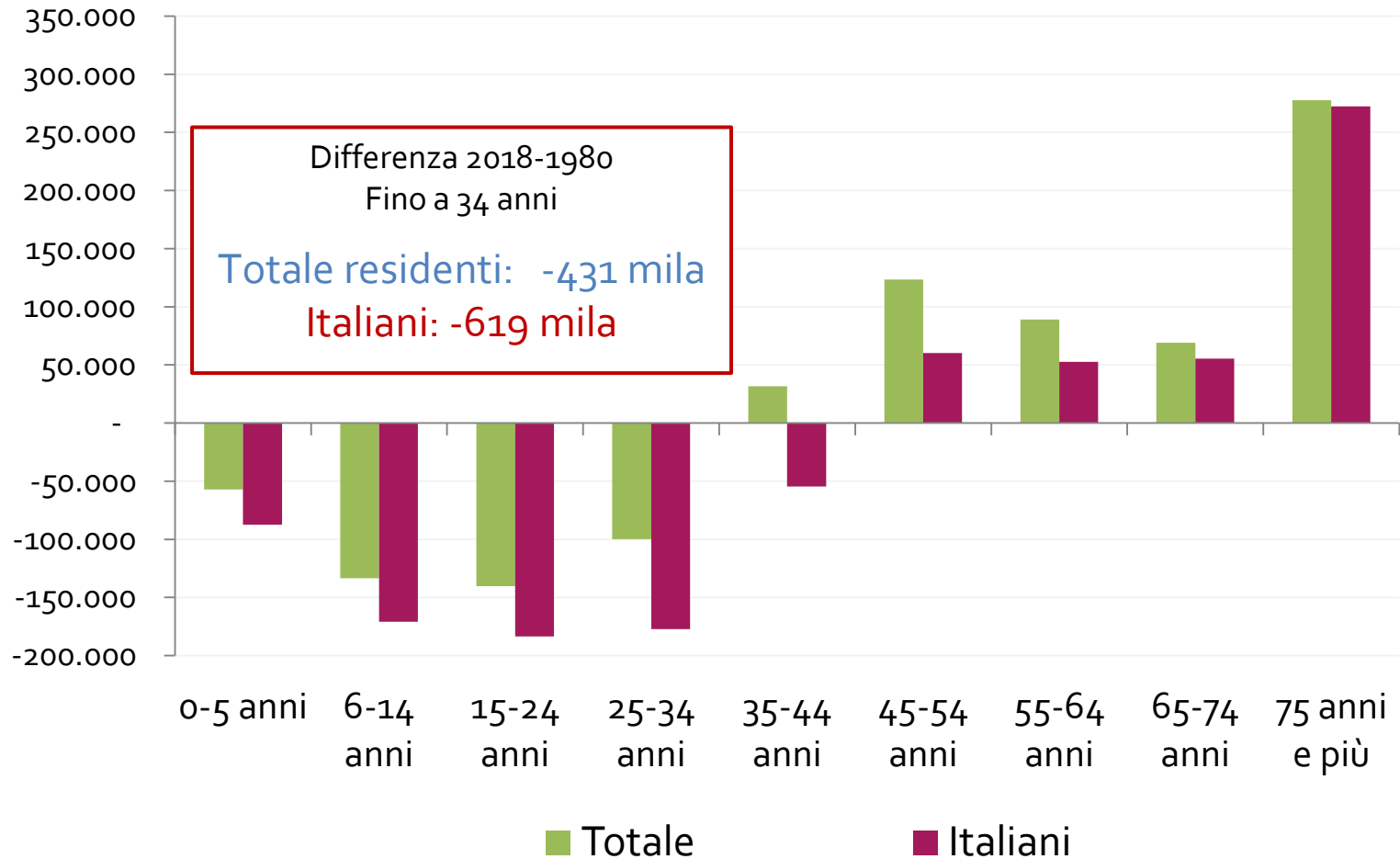
## UN ARGINE AL DECLINO



Fonte: stime IRPET e elaborazioni su dati ISTAT

# La popolazione straniera nel bilancio demografico della Toscana

## UN LEGGERO RINGIOVANIMENTO



Fonte: stime IRPET e elaborazioni su dati ISTAT

# Le diverse nazionalità in Toscana

## LE PIÙ RAPPRESENTATE

	Fino a 10.000		Da 5.000 a 10.000
Romania	85,095	Polonia	8,406
Albania	62,066	Nigeria	7,806
Cina Rep. Popolare	56,084	Pakistan	7,768
Marocco	27,145	Sri Lanka	6,894
Filippine	13,212	Bangladesh	6,674
Senegal	12,769	India	6,657
Ucraina	11,472	Kosovo	5,608
Perù	10,508	Macedonia	5,532
TOTALE	278,351		55,345
Peso sui residenti	66.7%		13.3%
LE PIÙ FEMMINILI	Peso Donne	LE MENO FEMMINILI	Peso Donne
Georgia	86%	Nigeria	37.3%
Ucraina	80%	Tunisia	37.2%
Polonia	78%	Egitto	36.2%
Bulgaria	75%	Pakistan	27.3%
Moldova	66%	Bangladesh	27.0%
Romania	62%	Senegal	23.3%

Fonte: elaborazioni IRPET su dati ISTAT

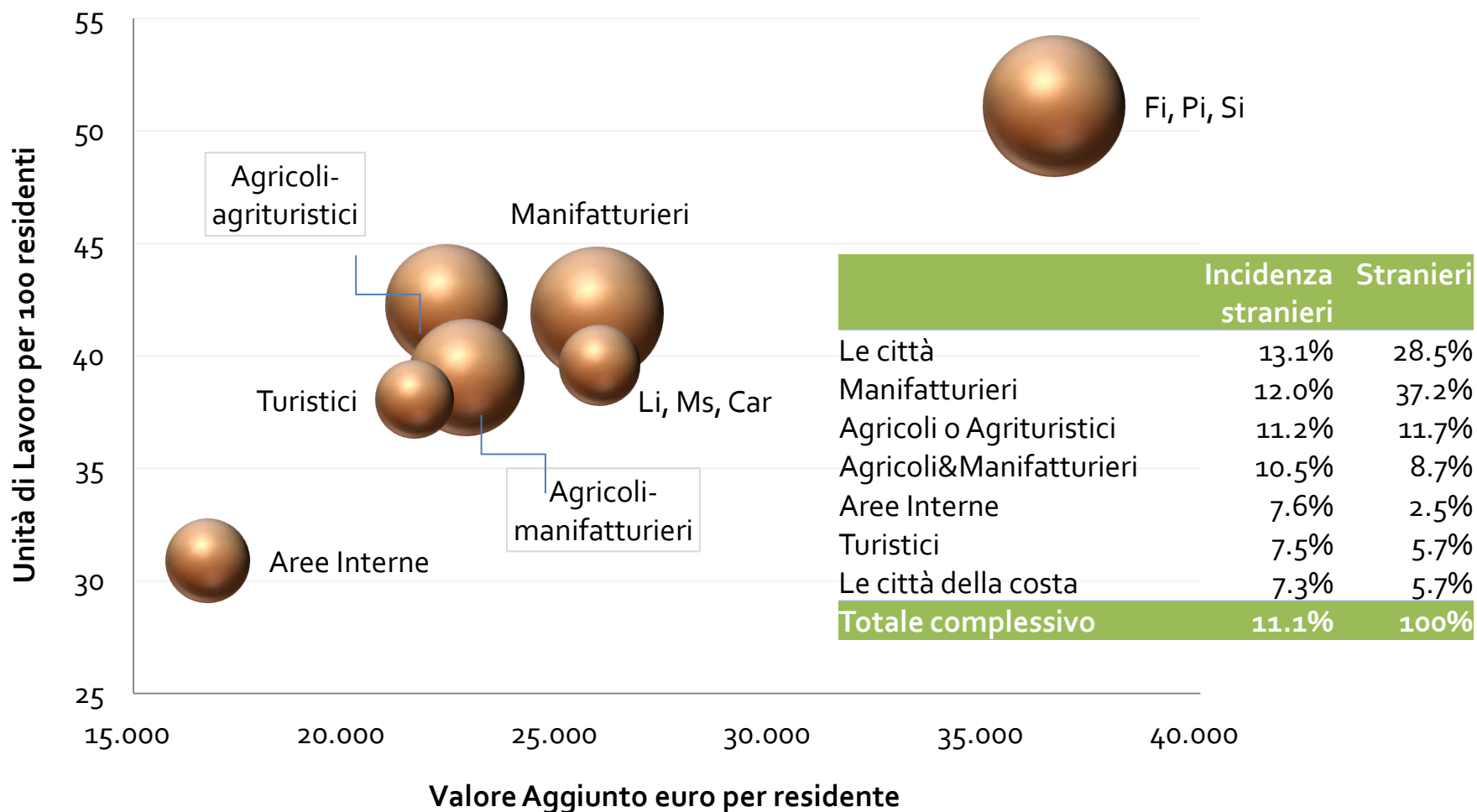
# Le diverse nazionalità in Toscana: localizzazione e attività lavorativa

Nazionalità	Settori di attività	Sistemi Locali del Lavoro	Popolazione nei SLL
Cina	Confezioni in pelle, abbigliamento, tessile	Prato, Firenze	73%
Perù, Sri Lanka, Filippine	Assistenza persona, domestico	Firenze, Pisa, Lucca	69%
Kosovo	Agricoltura, costruzioni	Siena, Firenze	62%
Macedonia	Agricoltura	Sistemi Locali del Sud	48%
Pakistan	Agricoltura, oreficeria, tessile, commercio (sia dip. sia auton.)	Prato, Arezzo, Firenze	62%
Bangladesh	Oreficeria, commercio (sia dip. sia auton.) , lav. metalli	Firenze, Arezzo, Pisa	64%
Senegal	Industria conciaria, commercio (autonomi)	S. Miniato, Firenze, Pontedera, Pisa	52%
India	Lavorazione metalli, domestico, turismo	Montevarchi, Firenze	46%
Moldova (donne)	Assistenza persona, domestico, turismo	Firenze, Grosseto, costa sud	54%

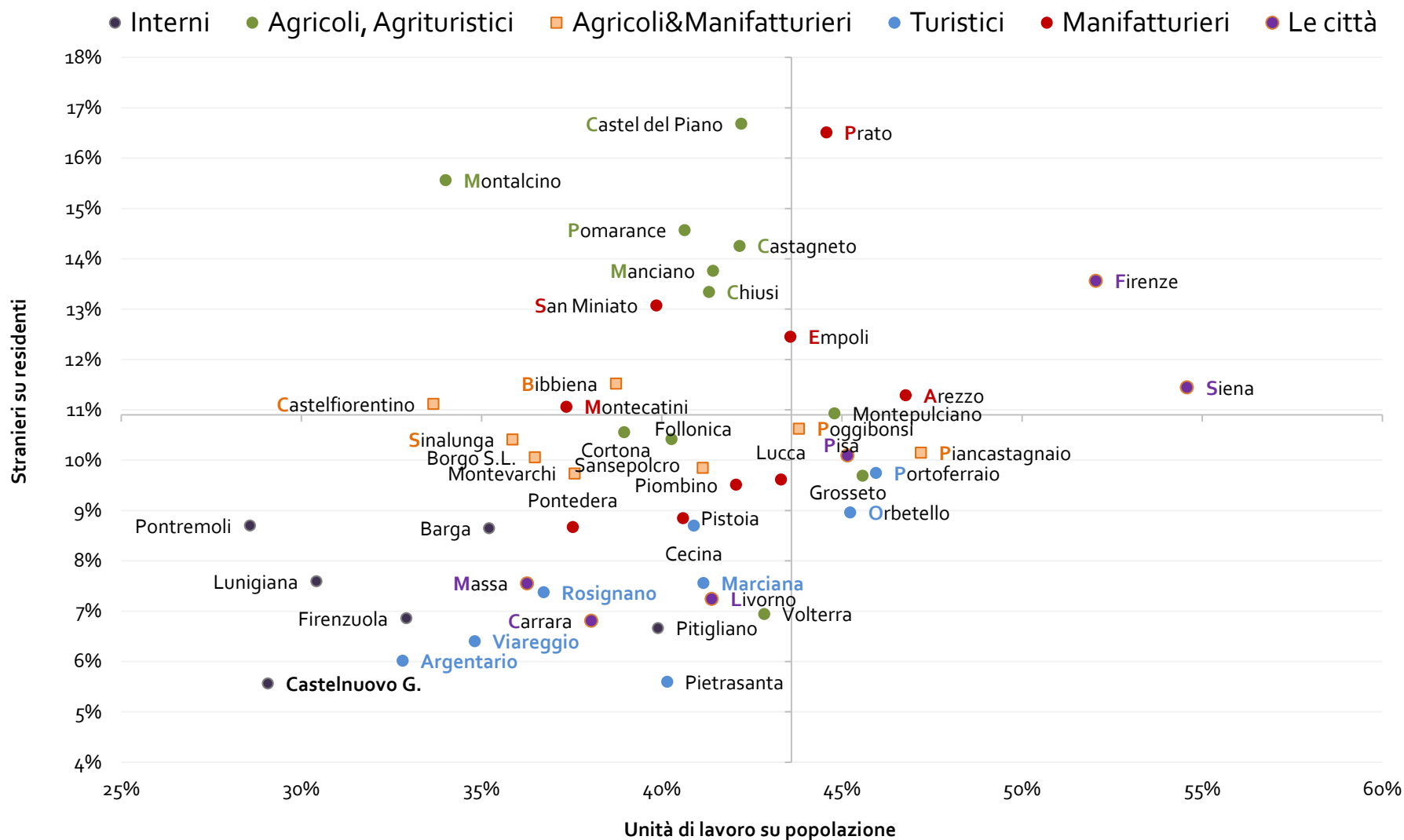
Fonte: elaborazioni e stime IRPET su dati ISTAT

# Gli stranieri nei diversi territori della Toscana

La dimensione della bolla rappresenta l'incidenza degli stranieri residenti



# Gli stranieri nei diversi territori della Toscana



Fonte: elaborazioni IRPET su dati ISTAT

# I numeri sulla presenza straniera in Toscana

*Donatella Marinari, Stefano Rosignoli e Nicola Sciclone*

Firenze, mercoledì 30 ottobre 2019

Palazzo Strozzi Sacrati - Sala Pegaso, Piazza Duomo 10