

Come cambiano le Regioni

Funzioni, risorse e compiti

Antonello Turturiello

**Segretario generale Regione Lombardia; Commissione
Affari finanziari Conferenza delle Regioni**

12 dicembre 2016



Equilibri dei bilanci regionali



Principio dell'equilibrio di bilancio (legge 243/2012)

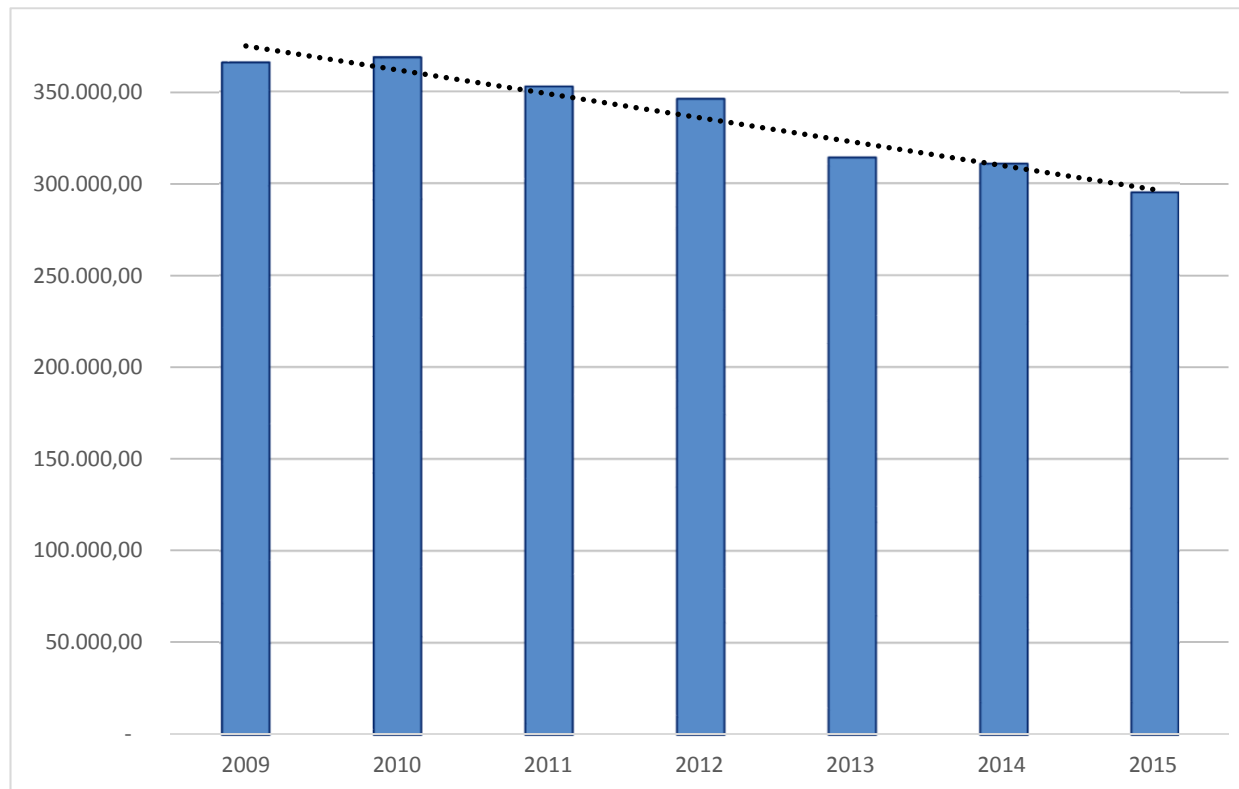
Manovre di finanza pubblica Contributo di Regione Lombardia

	2014	2015	2016	2017
Manovre leggi finanziarie 2014 - 2015 - 2016 - *	479	572	386	471
manovra 2014 SNF	135			
stima riduzione FSN su stanziamento previsto a legislazione vigente e Intese Stato Regioni		329	622	904
ulteriore contributo delle regioni sul pareggio di bilancio (passaggio dal patto di stabilità al pareggio) - Miglioramento dell'indebitamento		341	315	174
CONTRIBUTO ALLA FINANZA PUBBLICA DI REGIONE LOMBARDIA	614	1.241	1.323	1.548

Contributo di RL in termini di indebitamento netto nel quadriennio 2014 – 2017 pari a 4.591 ml (stima)

Razionalizzazione della spesa

Costo dei fattori produttivi correnti in Regione Lombardia



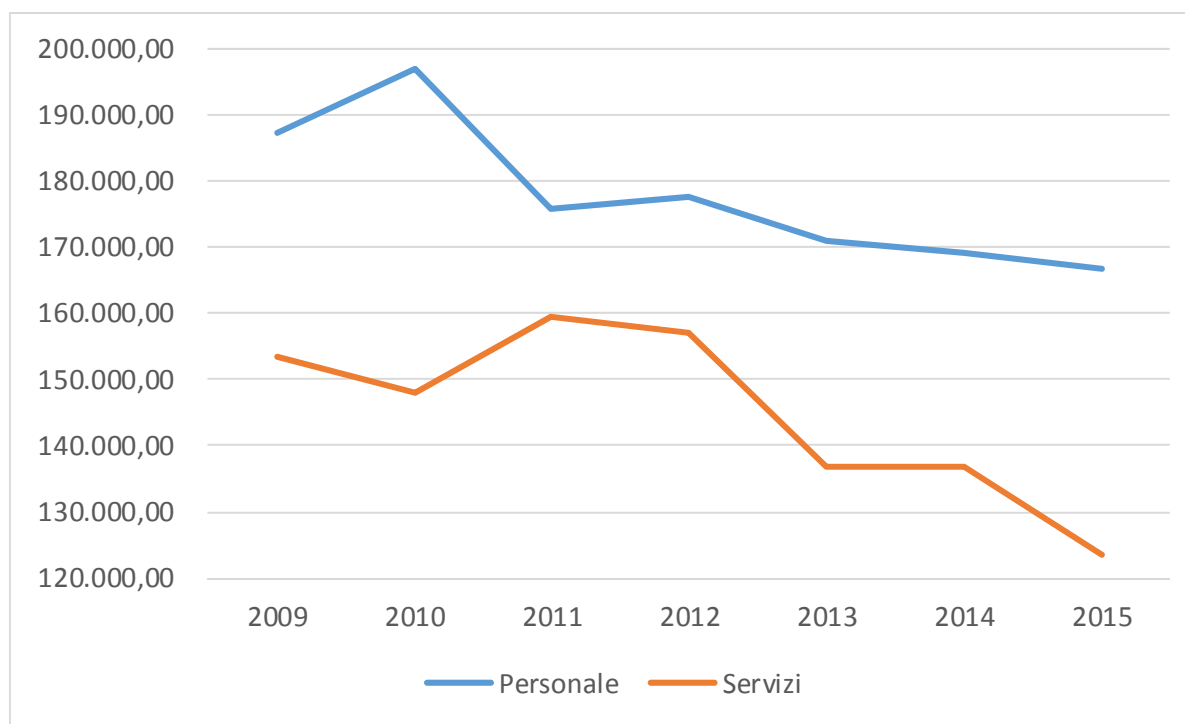
Fonte: Corte dei Conti – Relazione alla parifica rendiconto 2015



Razionalizzazione della spesa

Costo dei fattori produttivi correnti in Regione Lombardia

Personale e Servizi



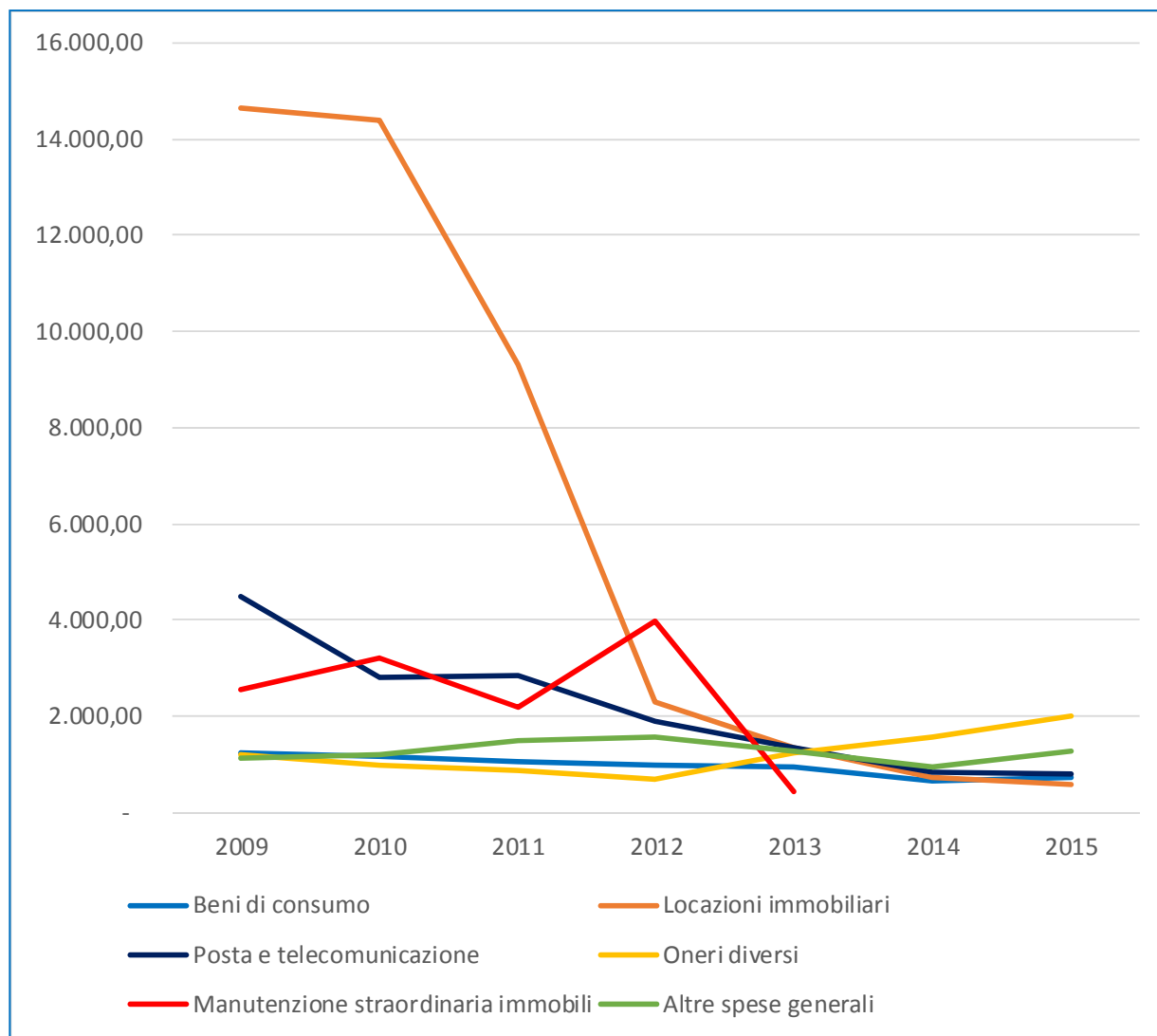
Servizi: Ricerche; consulenze; formazione; comunicazione; sviluppo informatica software/ apparati/ applicativi; manutenzione ordinaria; assicurazioni; automezzi; utenze....

Fonte: Corte dei Conti – Relazione alla parifica rendiconto 2015



Razionalizzazione della spesa

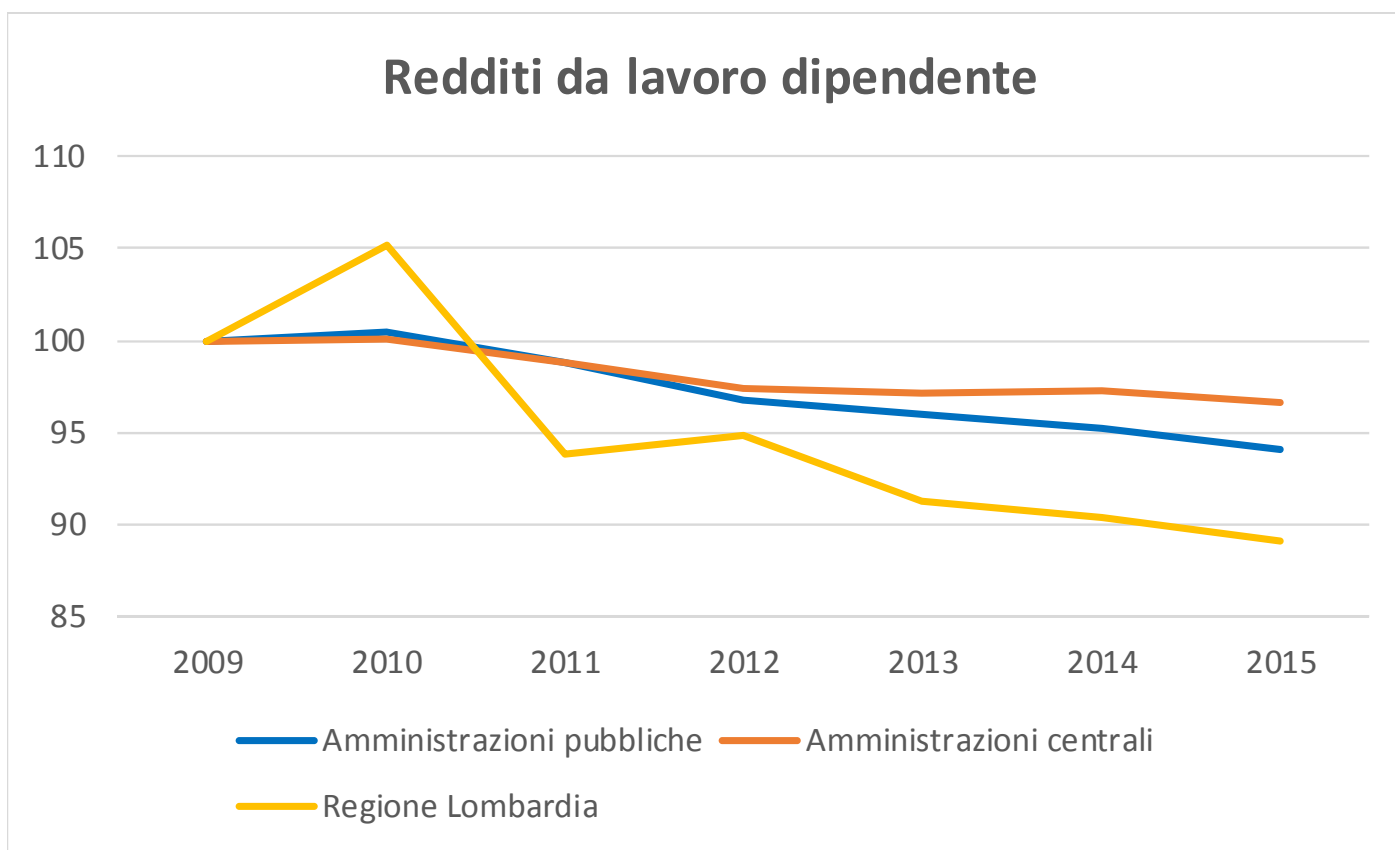
Costo dei fattori produttivi correnti in Regione Lombardia



Fonte: Corte dei Conti – Relazione alla parifica rendiconto 2015

Razionalizzazione della spesa

Redditi da lavoro dipendente



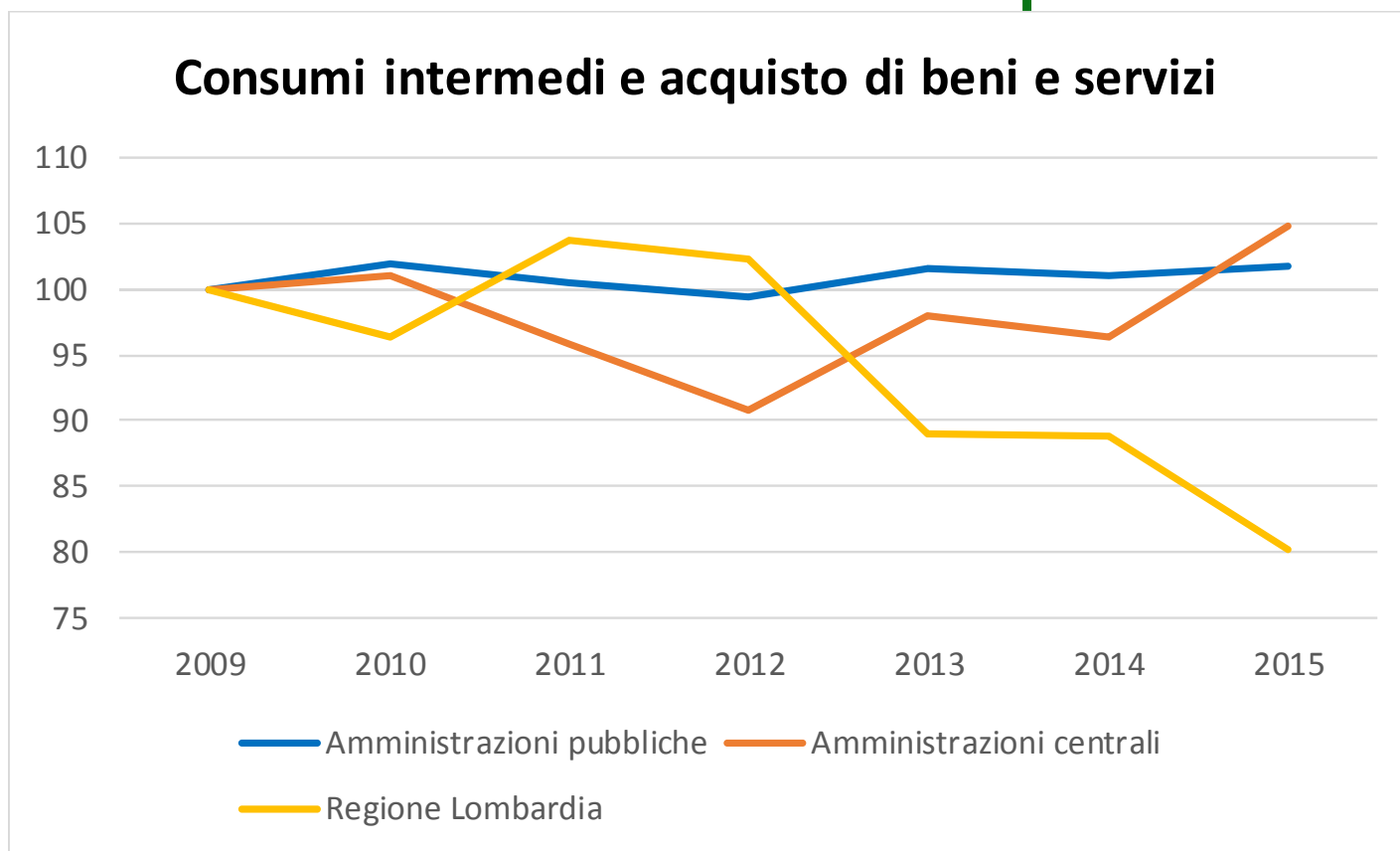
Redditi da lavoro dipendente	2009	2010	2011	2012	2013	2014	2015
Amministrazioni pubbliche	171.676	172.548	169.615	166.142	164.784	163.525	161.453
Amministrazioni centrali	96.181	96.261	95.050	93.719	93.453	93.608	92.992
Regione Lombardia	187	197	176	177	171	169	167

Per AP e AC dati da Conto economico consolidato secondo il regolamento Ue n. 549/2013 (a). (milioni di euro correnti). ISTAT data pubblicazione dati 21 novembre 2016 - Tavole 1, 2. Per RL: Corte dei Conti – Relazione alla parifica rendiconto 2015



Razionalizzazione della spesa

Consumi intermedi e acquisto di beni e servizi



Consumi intermedi e Acquisto di beni e servizi	2009	2010	2011	2012	2013	2014	2015
Amministrazioni pubbliche	131.175	133.637	131.774	130.368	133.131	132.636	133.393
Amministrazioni centrali	21.412	21.645	20.502	19.445	20.997	20.616	22.444
Regione Lombardia	155	149	160	158	138	137	124

Per AP e AC dati da Conto economico consolidato secondo il regolamento Ue n. 549/2013 (a). (milioni di euro correnti). ISTAT data pubblicazione dati 21 novembre 2016 - Tavole 1, 2. Per RL: Corte dei Conti – Relazione alla parifica rendiconto 2015



Maggiori investimenti

- ✓ Divieto di prevedere investimenti coperti con debito, con conseguente erosione di spazi di spesa corrente (legge 243/2012)

