

IRPET Istituto Regionale
Programmazione
Economica
della Toscana

ECONOMIA E OCCUPAZIONE NEL VALDARNO SUPERIORE

Sabrina IOMMI

14 giugno 2023

IL TERRITORIO DI RIFERIMENTO



I comuni del Valdarno Superiore

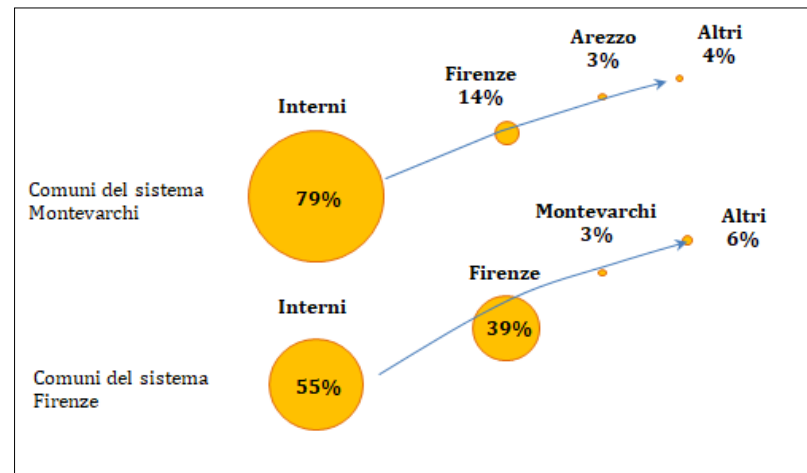
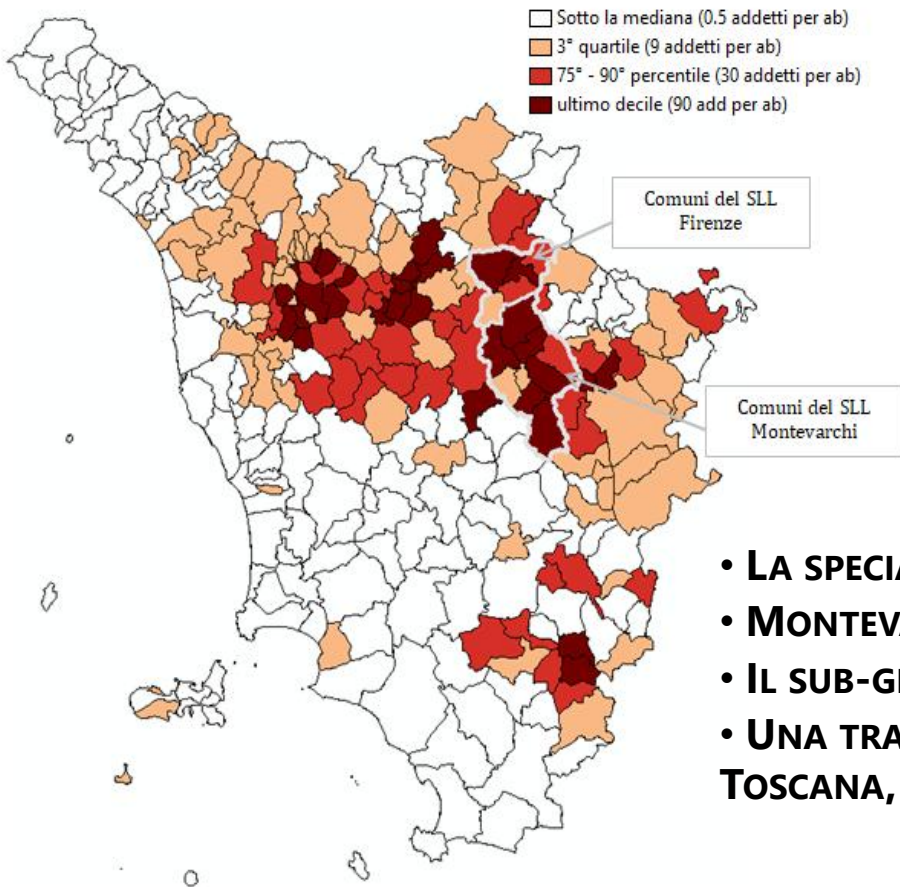
- **SLL Firenze:** Londa, Pelago, Pontassieve, Rignano, Rufina

- **SLL Montevarchi:** Reggello, Figline e Incisa, Bucine, Cavriglia, Loro Ciuffenna, Montevarchi, S. Giovanni V., Terranuova Bracciolini, Castelfranco-Piandiscò

**DISTRETTO DELLE
PELLI, DEL CUOIO E
DELLE CALZATURE**

DELIBERA CR 69/2000

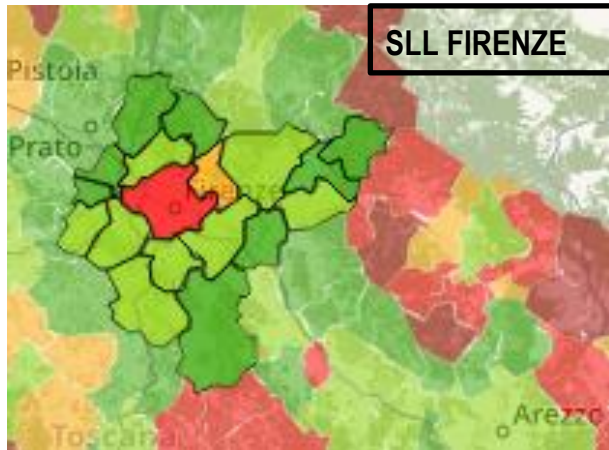
SPECIALIZZAZIONE PRODUTTIVA E PENDOLARISMO



- LA SPECIALIZZAZIONE PRODUTTIVA UNISCE L'AREA
- MONTEVARCHI PIÙ AUTOCONTENUTO
- IL SUB-GRUPPO FIORENTINO ATTRATTO DA FIRENZE
- UNA TRA LE SPECIALIZZAZIONI NELLA MODA PIÙ FORTI IN TOSCANA, INSIEME A PRATO-FIRENZE-SCANDICCI, S.CROCE, AMIATA

DINAMICA DEMOGRAFICA E OCCUPAZIONE

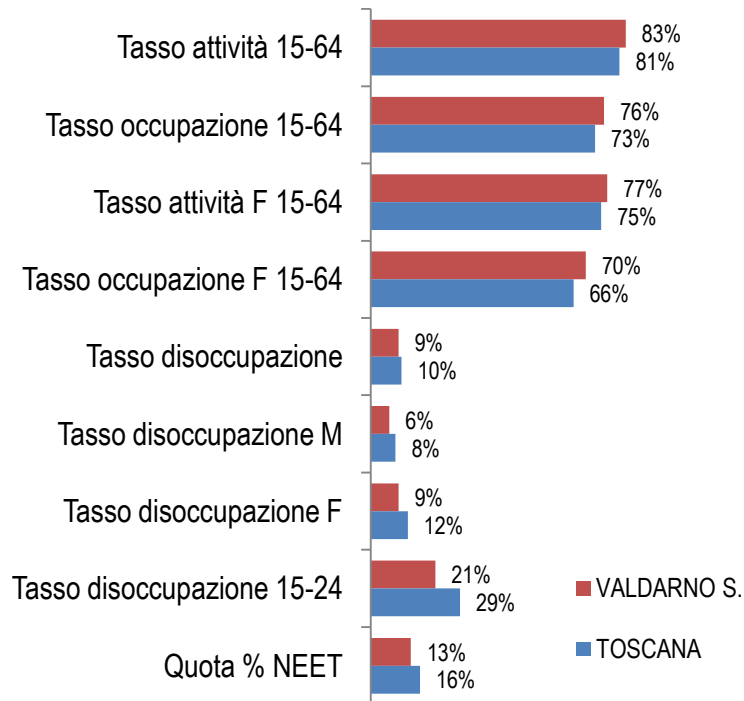
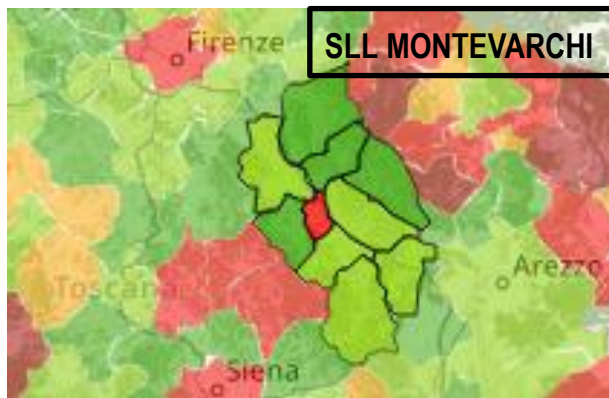
SLL FIRENZE



Variazione % della popolazione residente. 2022-1972

- Tra -60% e -25%
- Tra -25% e -5%
- Tra -5% e +5% (mediana +2,7%)
- Tra +5% e +30%
- Superiore a +30%

SLL MONTEVARCHI

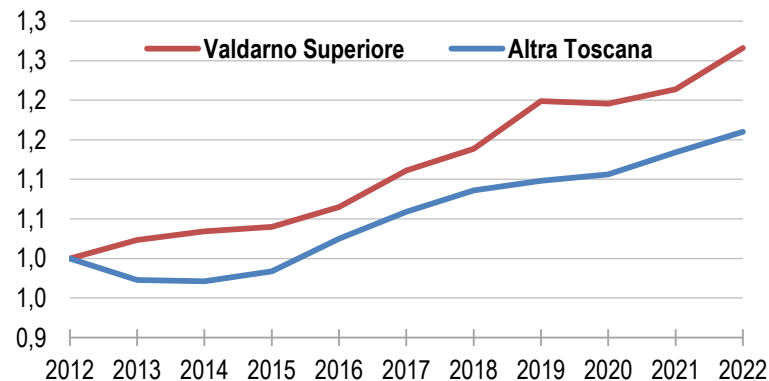


- **DINAMICA DEMOGRAFICA DI LUNGO PERIODO POSITIVA**
- **POPOLAZIONE PIÙ GIOVANE DELLA MEDIA REGIONALE**
- **DISTRIBUZIONE TERRITORIALE POLICENTRICA**
- **INDICATORI MERCATO DEL LAVORO MIGLIORI DELLA MEDIA**

TESSUTO PRODUTTIVO: COMPOSIZIONE E DINAMICA

ADDETTI DIPENDENTI 2019	Valdarno aretino	Valdarno fiorentino	VALDARNO SUPERIORE	TOSCANA
AGRICOLTURA	4%	4%	4%	4%
MANIFATTURA	32%	25%	30%	20%
<i>Made in Italy di cui:</i>	18%	14%	17%	11%
Alimentare	2%	1%	1%	1%
Produzione vino	0%	3%	1%	0%
Confezioni	2%	1%	2%	3%
Calzature	4%	0%	3%	1%
Pelletteria	8%	8%	8%	2%
<i>Metalmeccanico di cui:</i>	11%	7%	10%	6%
Lavorazione metalli (moda)	3%	1%	3%	1%
Lavorazione metalli (altri)	3%	2%	2%	1%
Meccanica di precisione	3%	0%	2%	1%
<i>Altre industrie di cui:</i>	3%	4%	3%	3%
Chimica (S. Giovanni V.)	1%	0%	1%	0%
Farmaceutica (Reggello)	1%	0%	0%	0%
COSTRUZIONI	7%	7%	7%	6%
TERZIARIO	55%	63%	57%	68%
Commercio e tempo libero	15%	11%	14%	19%
Alloggio e ristorazione	6%	4%	5%	8%
Ingrosso e logistica	6%	6%	6%	10%
Servizi finanziari	1%	1%	1%	2%
Terziario avanzato	8%	5%	7%	9%
ICT	2%	1%	2%	2%
Pubblica amministrazione	4%	7%	5%	5%
Servizi alla persona	16%	25%	19%	17%
Altri servizi	4%	9%	5%	6%

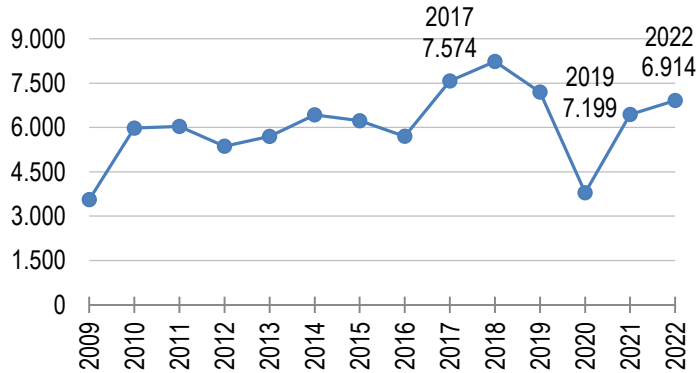
ADDETTI DIPENDENTI TOTALI N. INDICE 2012=100



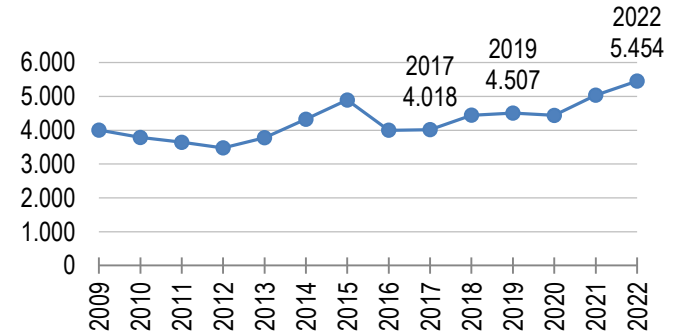
- **NOTEVOLE IL PESO DELLA MANIFATTURA, SPINTO DAL SETTORE MODA E SUO INDOTTO**
- **DINAMICA MIGLIORE DEL RESTO DELLA TOSCANA, ECONOMIA VIVACE**
- **BUONA DINAMICA DI SETTORI NUOVI (ICT)**

DINAMICA DEGLI AVVIAMENTI AL LAVORO (FONTE SIL)

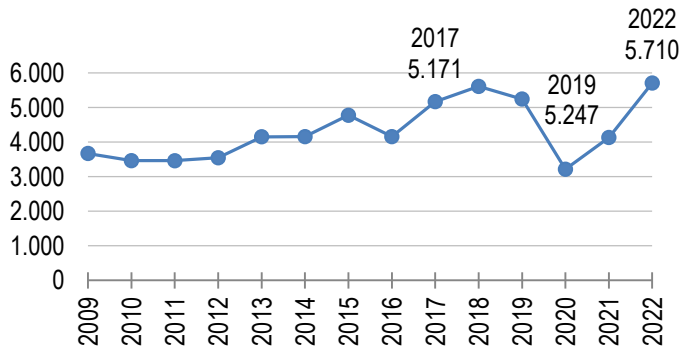
TOTALE INDUSTRIA



SERVIZI ALLA PERSONA

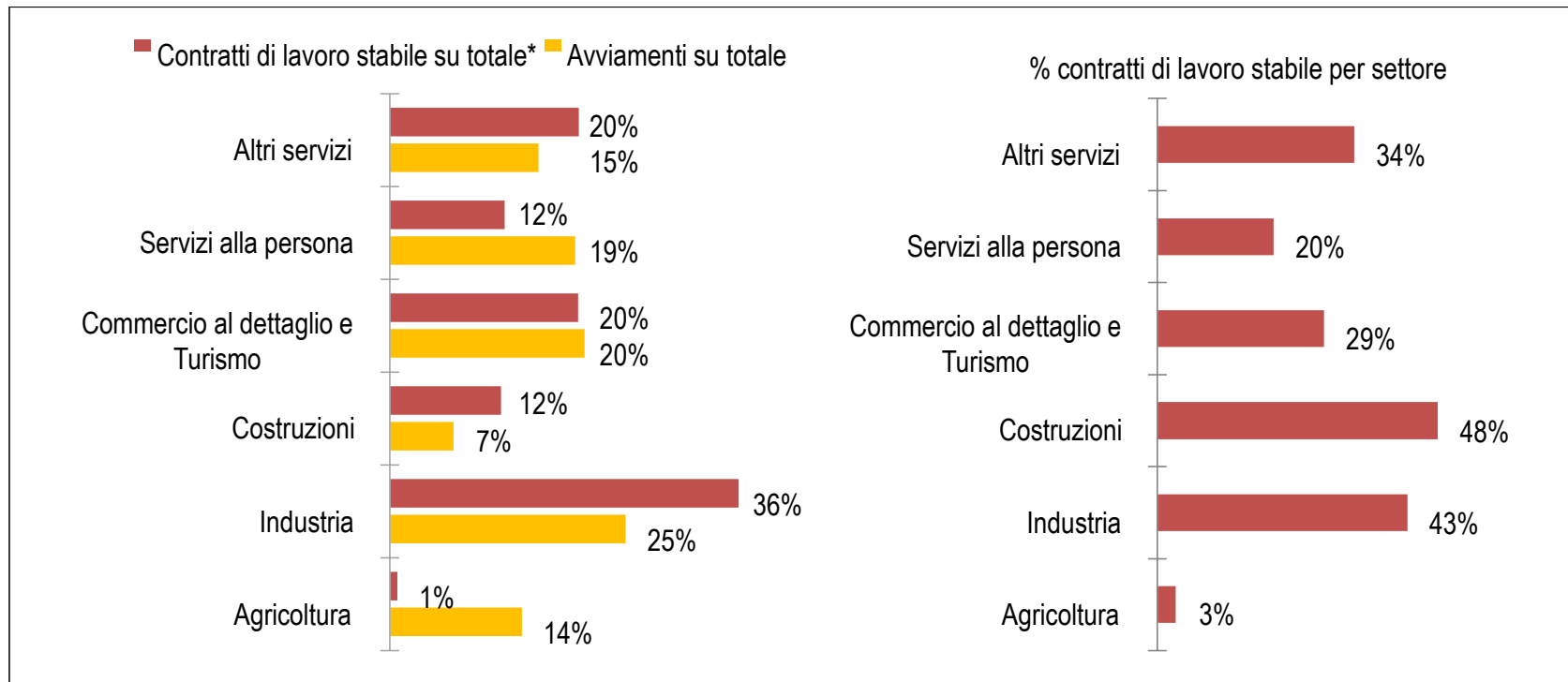


COMMERCIO AL DETTAGLIO E TURISMO



- **MERCATO DEL LAVORO DINAMICO: CIRCA 24MILA AVVIAMENTI ANNUI, DI CUI 28% NELL'INDUSTRIA NEL 2019 (25% NEL 2022)**
- **CAPACITÀ DI ASSORBIMENTO DI MANODOPERA GIOVANE**

STABILITÀ DEL LAVORO (FONTE SIL)




* avviamenti e trasformazioni a tempo indeterminato, apprendistati

• **LA SPECIALIZZAZIONE MANIFATTURIERA ASSICURA UNA QUOTA IMPORTANTE DI LAVORO STABILE**

QUALIFICHE RICHIESTE (FONTE SIL)

PRIME 5 QUALIFICHE AVVIATE NEL VALDARNO SUPERIORE. Media 2019-2022	N. persone assunte	Quota sul totale
Artigiani e operai specializzati delle lavorazioni alimentari, del legno, del tessile, dell'abbigliamento, delle pelli	1.504	7,4%
Valigiai, borsettieri e professioni assimilate	889	
Artigiani ed operai specializzati delle calzature	230	
Sarti, tagliatori artigianali, modellisti, cappellai, modellatori di pellicceria	110	
Professioni qualificate nelle attività ricettive e della ristorazione	1.478	7,3%
Camerieri e professioni assimilate	490	
Addetti alla preparazione, alla cottura e alla distribuzione di cibi	374	
Cuochi in alberghi e ristoranti	348	
Baristi e professioni assimilate	267	
Operai semiqualeficati di macchinari fissi per la lavorazione in serie e operai addetti al montaggio	1.315	6,5%
Finitori, operai dei rivestimenti metallici, della galvanoplastica e assimilati	373	
Operai addetti a macchine confezionatrici di prodotti industriali	310	
Addetti a macchinari industriali per la preparazione e produzione in serie di articoli in pelli e pellicce	125	
Assemblatori e cablatori di apparecchiature elettriche, elettroniche e di telecomunicazioni	145	
Artigiani e operai specializzati dell' industria estrattiva, dell'edilizia e della manutenzione degli edifici	1.035	5,1%
Muratori in pietra, mattoni, refrattari	303	
Operai addetti ai servizi di igiene e pulizia	272	
Idraulici e posatori di tubazioni idrauliche e di gas	99	
Elettricisti nelle costruzioni civili	88	
Professioni qualificate nelle attività commerciali	1.013	5,0%
Commessi delle vendite al minuto	763	

• PREVALENZA DELLA DOMANDA DI COMPETENZE LEGATE AI SETTORI DEL MADE IN ITALY



IRPET Istituto Regionale
Programmazione
Economica
della Toscana

Grazie per l'attenzione