



IRPET Istituto Regionale
Programmazione
Economica
della Toscana

CNA ORIENTA

**Sfide ed opportunità per il futuro
economico ed occupazionale del Valdarno**

27 settembre 2023

18.00-20.00

Tessuto economico e occupazionale del Valdarno Superiore



Nicola Sciclone | Direttore Irpet

Il territorio di riferimento: i confini amministrativi

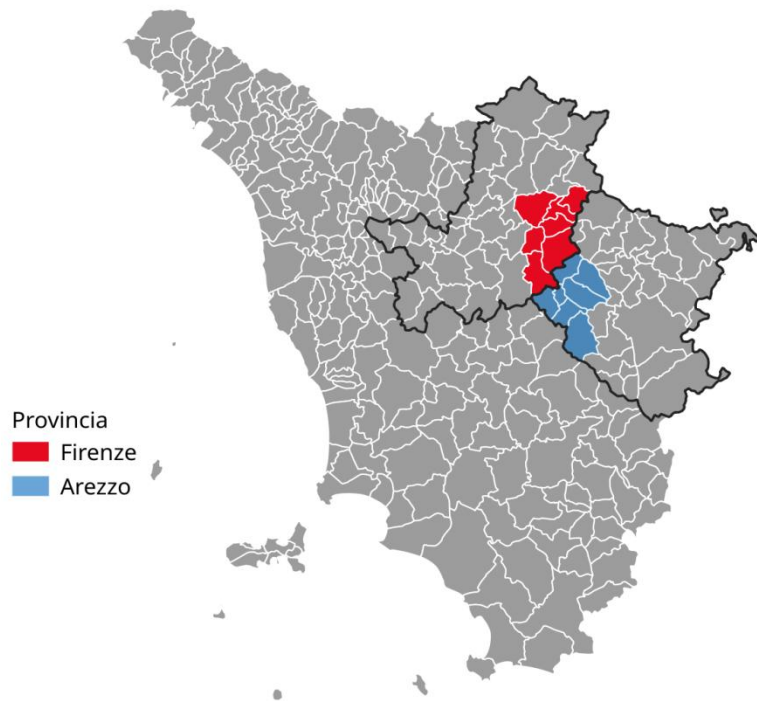
I comuni del Valdarno Superiore

Città metropolitana di Firenze

Londa, Pelago, Pontassieve, Rignano,
Rufina, Reggello, Figline e Incisa

Provincia di Arezzo

Bucine, Caviglia, Loro Ciuffenna,
Montevarchi, S. Giovanni Valdarno,
Terranuova Bracciolini, Castelfranco-
Piandiscò



Il territorio di riferimento: i confini economici

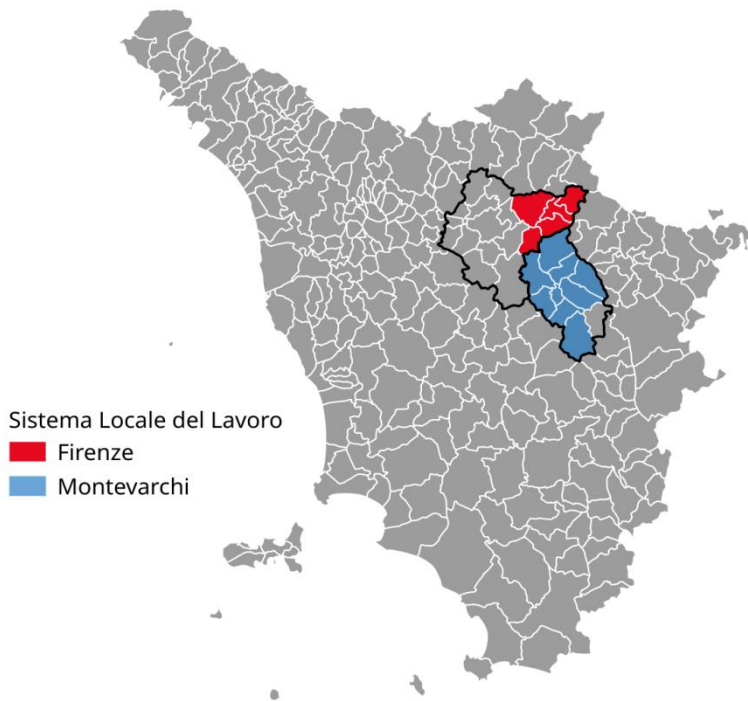
I comuni del Valdarno Superiore

Sistema locale del lavoro di Firenze

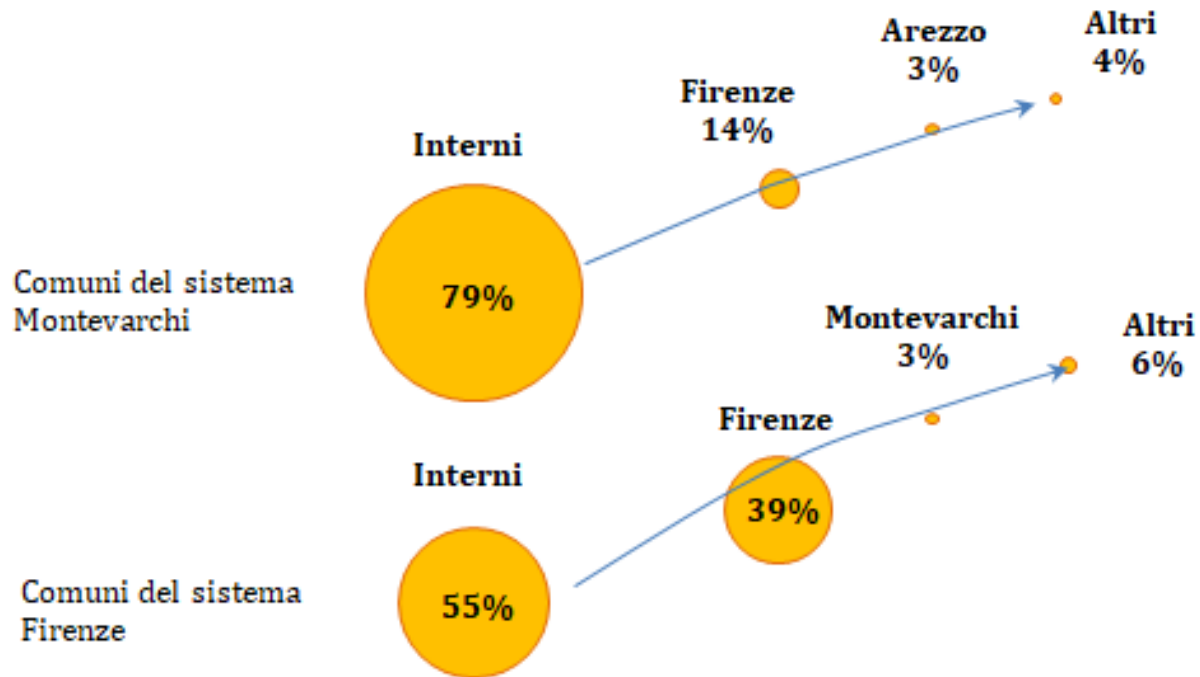
Londa, Pelago, Pontassieve, Rignano,
Rufina

Sistema locale del lavoro di Montevarchi

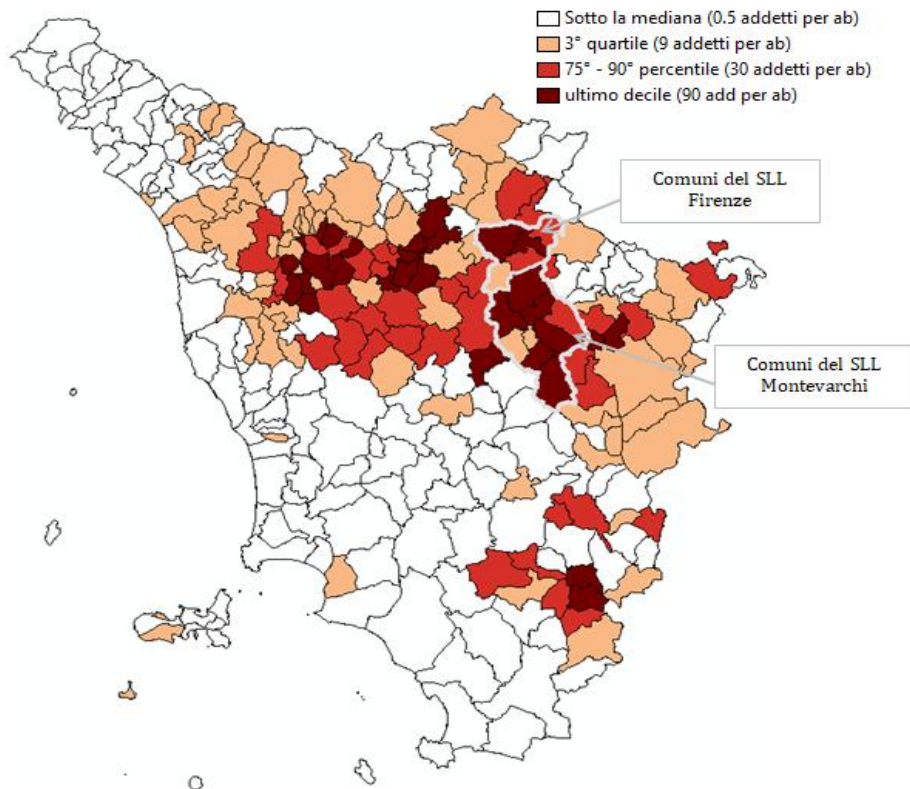
Reggello, Figline e Incisa, Bucine,
Cavriglia, Loro Ciuffenna,
Montevarchi, S. Giovanni V., Terranuova
Bracciolini, Castelfranco-Piandiscò



Le relazioni casa lavoro: il pendolarismo



La specializzazione produttiva: pelli, cuoio e calzature

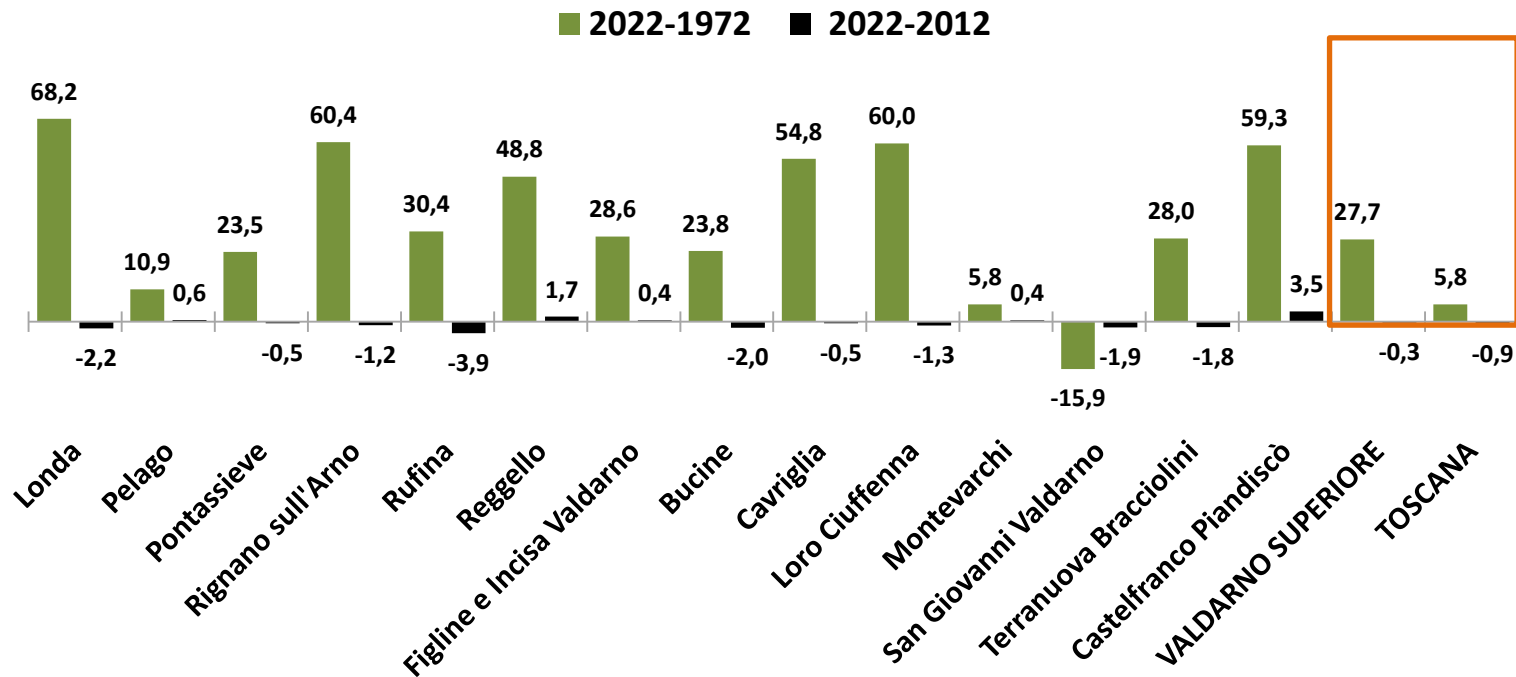


Uno dei territori a più alta specializzazione nel comparto Moda, insieme a Prato, Firenze, Scandicci, S.Croce, Amiata

DISTRETTO DELLE PELLI, DEL CUOIO E DELLE CALZATURE

DELIBERA CR 69/2000

Popolazione residente –Variazioni percentuali



Attività ed occupazione

	VALDARNO SUPERIORE	TOSCANA
Tasso di attività 15-64 anni	83%	81%
Tasso di occupazione 15-64 anni	76%	73%
Tasso di disoccupazione	7%	8%
Tasso di attività femminile 15-64 anni	77%	75%
Tasso di occupazione femminile 15-64 anni	70%	66%
Tasso di disoccupazione femminile	9%	12%
Tasso di disoccupazione maschile	6%	8%
Tasso di disoccupazione giovanile (15-24 anni)	21%	29%
NEET	13%	16%

Specializzazione produttiva

ADDETTI DIPENDENTI	Valdarno aretino	Valdarno fiorentino	VALDARNO SUPERIORE	TOSCANA
AGRICOLTURA	4%	4%	4%	4%
MANIFATTURA	32%	25%	30%	20%
COSTRUZIONI	7%	7%	7%	6%
TERZIARIO	55%	63%	57%	68%
TOTALE	100%	100%	100%	100%

Specializzazione produttiva

ADDETTI DIPENDENTI	Valdarno aretino	Valdarno fiorentino	VALDARNO SUPERIORE	TOSCANA
Made in italy di cui:	18%	14%	17%	11%
Alimentare	2%	1%	1%	1%
Produzione di vini da uve	0%	3%	1%	0%
Confezioni	2%	1%	2%	3%
Calzature	4%	0%	3%	1%
Pelletteria	8%	8%	8%	2%

Specializzazione produttiva

ADDETTI DIPENDENTI	Valdarno aretino	Valdarno fiorentino	VALDARNO SUPERIORE	TOSCANA
Metalmecanico di cui:	11%	7%	10%	6%
Lavorazione dei metalli (possibile filiera moda)	3%	1%	3%	1%
Lavorazione dei metalli (altri)	3%	2%	2%	1%
Meccanica di precisione	3%	0%	2%	1%

Specializzazione produttiva

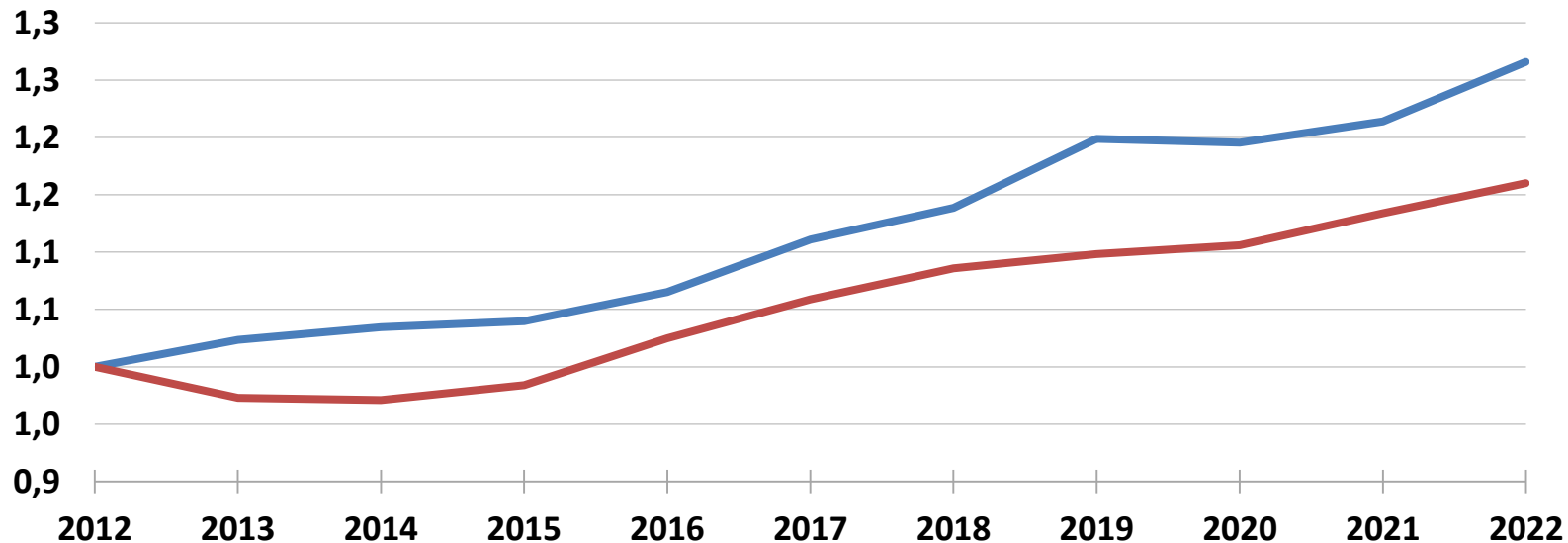
ADDETTI DIPENDENTI	Valdarno aretino	Valdarno fiorentino	VALDARNO SUPERIORE	TOSCANA
Altre industrie di cui:	3%	4%	3%	3%
Chimica (S.Giovanni Valdarno)	1%	0%	1%	0%
Farmaceutica (Reggello)	1%	0%	0%	0%

Specializzazione produttiva

ADDETTI DIPENDENTI	Valdarno aretino	Valdarno fiorentino	VALDARNO SUPERIORE	TOSCANA
Commercio e tempo libero	15%	11%	14%	19%
Alloggio e ristorazione	6%	4%	5%	8%
Ingrosso e logistica	6%	6%	6%	10%
Servizi finanziari	1%	1%	1%	2%
Terziario avanzato	8%	5%	7%	9%
ICT	2%	1%	2%	2%
Pubblica amministrazione	4%	7%	5%	5%
Servizi alla persona	16%	25%	19%	17%
Altri servizi	4%	9%	5%	6%

Addetti nel decennio 2012-2022

Totale economia

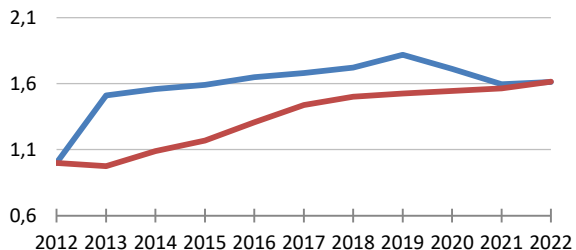


— Valdarno Superiore

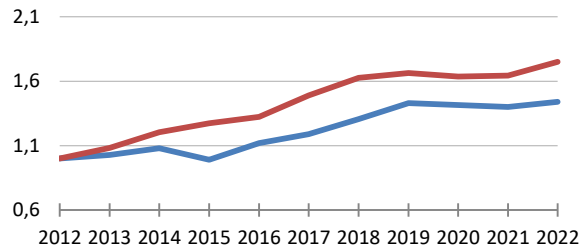
— Altra Toscana

Addetti nel decennio 2012-2022

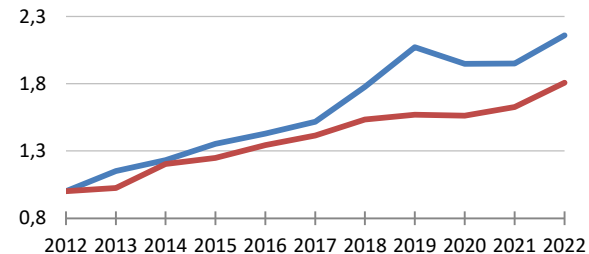
Confezioni



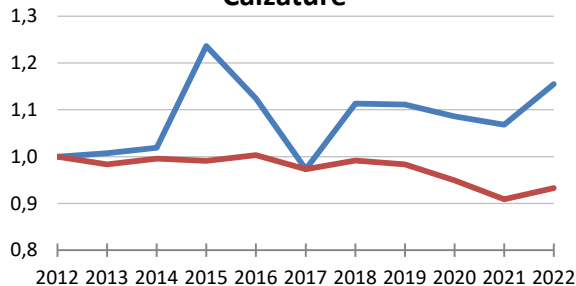
Pelletteria



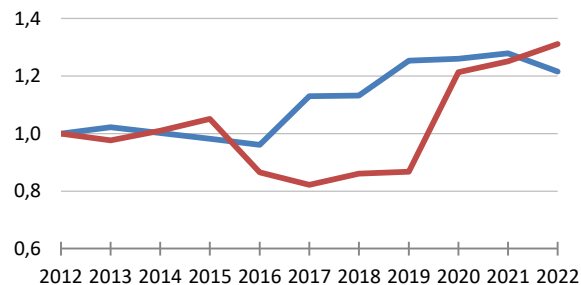
Metalli (filiera moda)



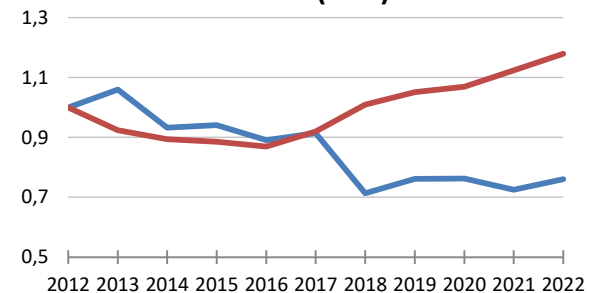
Calzature



Meccanica di precisione



Metalli (altri)

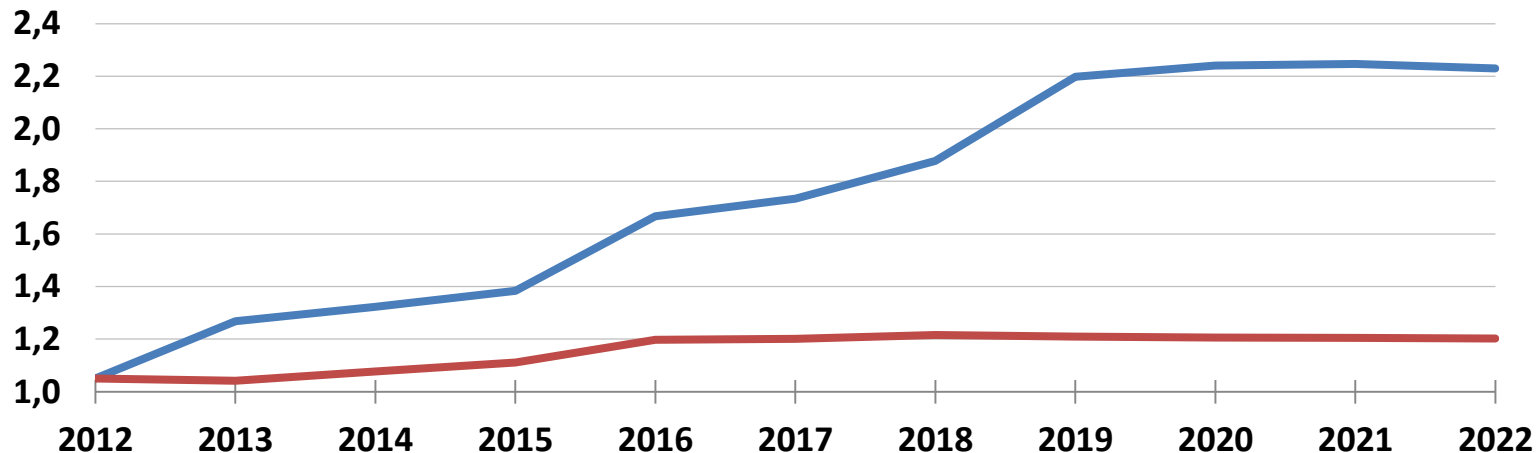


— Valdarno Superiore

— Altra Toscana

Addetti nel decennio 2012-2022

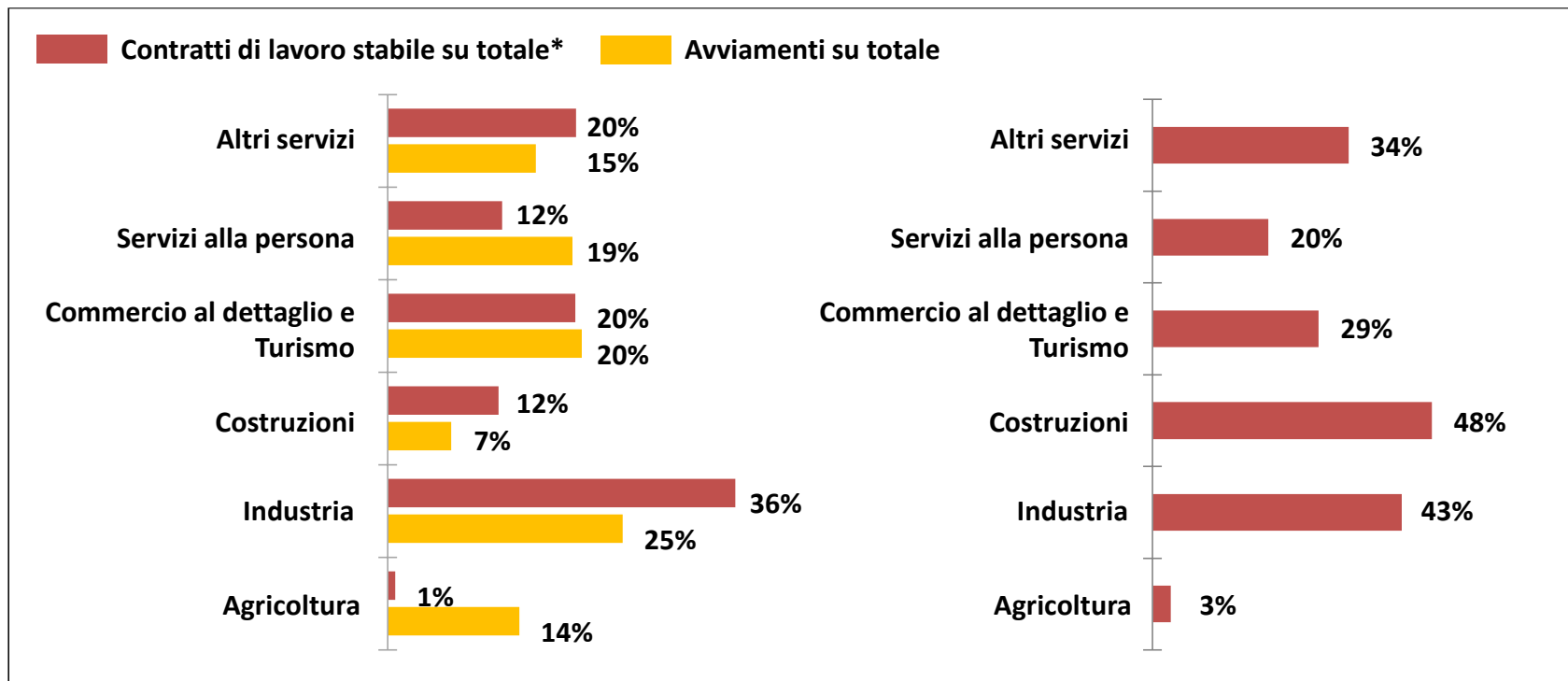
ICT



— Valdarno Superiore

— Altra Toscana

La tipologia dei contratti di lavoro attivati



In sintesi

	Valore aggiunto per abitante =	Produttività	Attrazione /Emigrazione lavoro	Occupabilità	Tasso di attività	Demografia
	Val. aggiunto / Popolazione	Val. aggiunto / Addetti	Addetti / Occupati	Occupati / Attivi	Attivi / Pop 15-65	Pop 15-65 / Popolazione
Valdarno Superiore	21.846	54.522	0,91	93,13%	76,04%	62,11%
TOSCANA	28.767	62.057	1,08	92,13%	75,00%	62,07%



IRPET Istituto Regionale
Programmazione
Economica
della Toscana

CNA ORIENTA

**Sfide ed opportunità per il futuro
economico ed occupazionale del Valdarno**

27 settembre 2023

18.00-20.00

Tessuto economico e occupazionale del Valdarno Superiore



Nicola Sciclone | Direttore Irpet