



Le imprenditrici agricole in Toscana

Natalia Faraoni, Sara Turchetti

natalia.faraoni@irpet.it - sara.turchetti@irpet.it



**SVILUPPO RURALE E IMPRENDITORIA FEMMINILE:
IL CONTRIBUTO DEL FEASR A SUPPORTO DEL GENDER EQUITY**

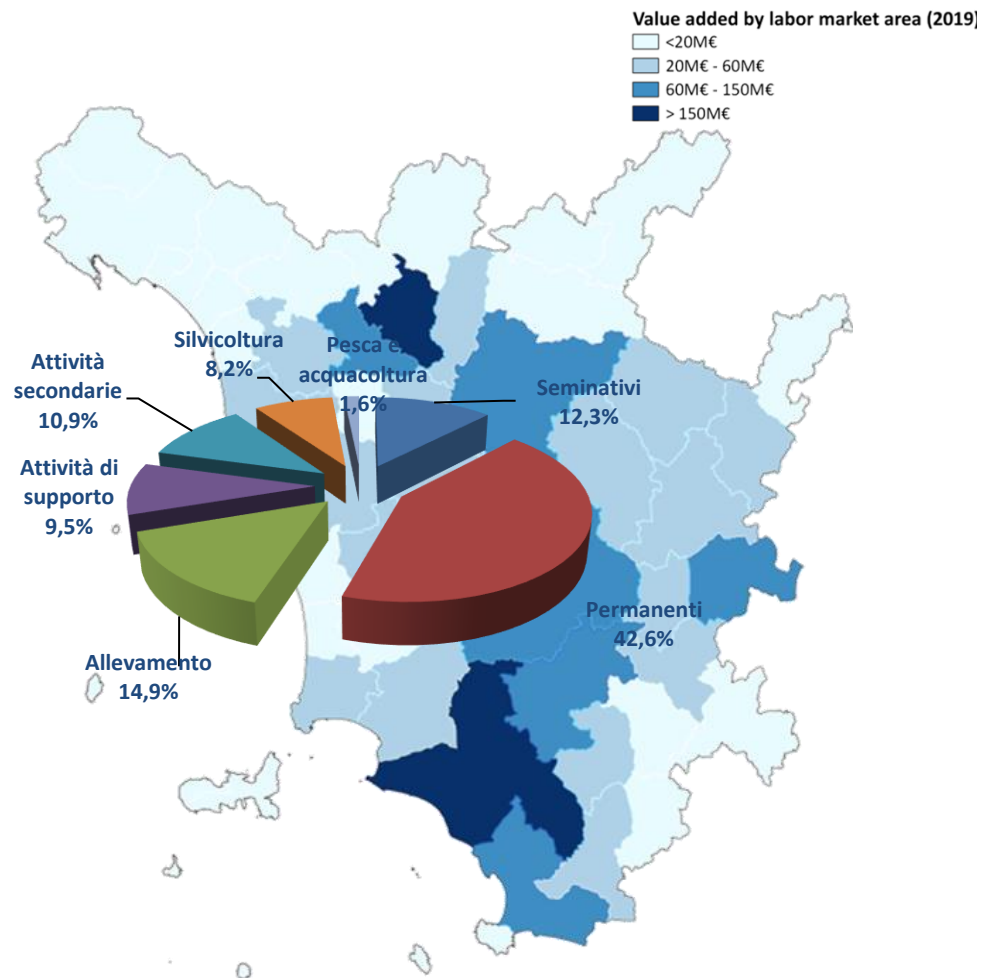
L'agricoltura toscana

Produzione: 4 miliardi di Euro

Valore aggiunto: 2,6 miliardi di Euro (7% agricoltura italiana; 2,3% valore aggiunto della Toscana)

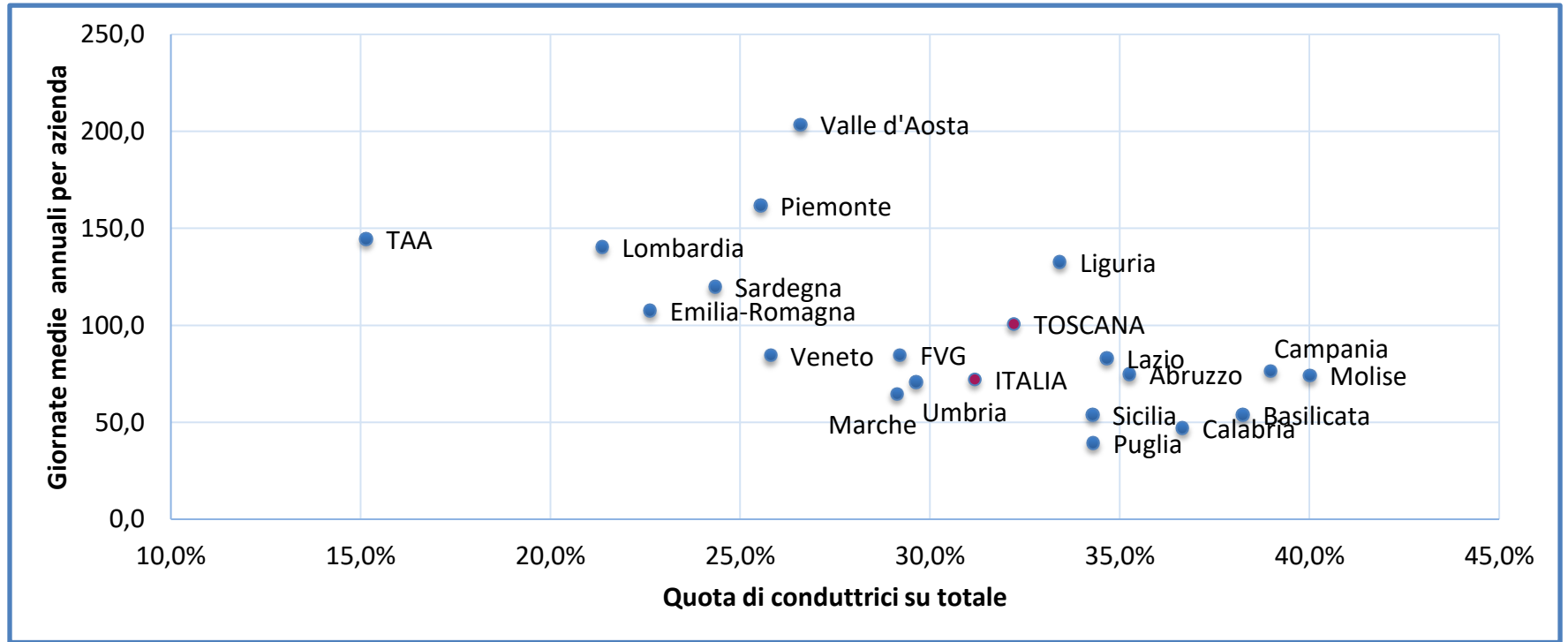
Oltre 50 mila aziende agricole censite, per un totale di 651 mila ha di superficie coltivata (d.m. 12,4 ha)

COMPARTO CIBO	COMPARTO VINO
179 milioni €	1.224 milioni €
32 prodotti	58 prodotti
+1,2% su 2021	+3,5% su 2021
9° regione per impatto	3° regione per impatto
11.785 operatori	6.475 operatori



Fonte: Elaborazione IRPET su dati Conti territoriali ISTAT, Censimento 2020, ISMEA

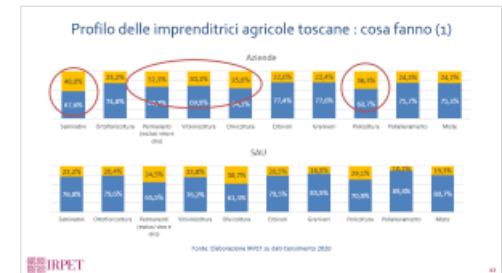
Profilo delle imprenditrici agricole toscane: quante sono



Fonte: Elaborazione IRPET su dati Censimento 2020

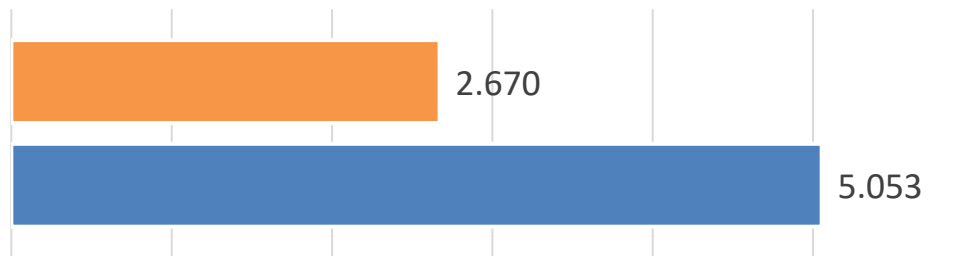
Caratteristiche delle aziende guidate da imprenditrici agricole

- Le aziende guidate da donne presentano in media dimensioni fisiche ed economiche più contenute rispetto a quelle maschili (10 ha vs. 13,7 ha; 33203,1 Euro vs. 56796,6 Euro di PS) ma stessa mediana:
 - gli imprenditori controllano il nucleo di imprese più grandi
 - molto dipende dagli orientamenti tecnico-economici delle imprese femminili
- In media le conduttrici lavorano 100 giornate l'anno, i conduttori 123 ma rispetto al 2010 le giornate quelle femminili sono aumentate del 18%, a fronte di una sostanziale stabilità di quelle maschili



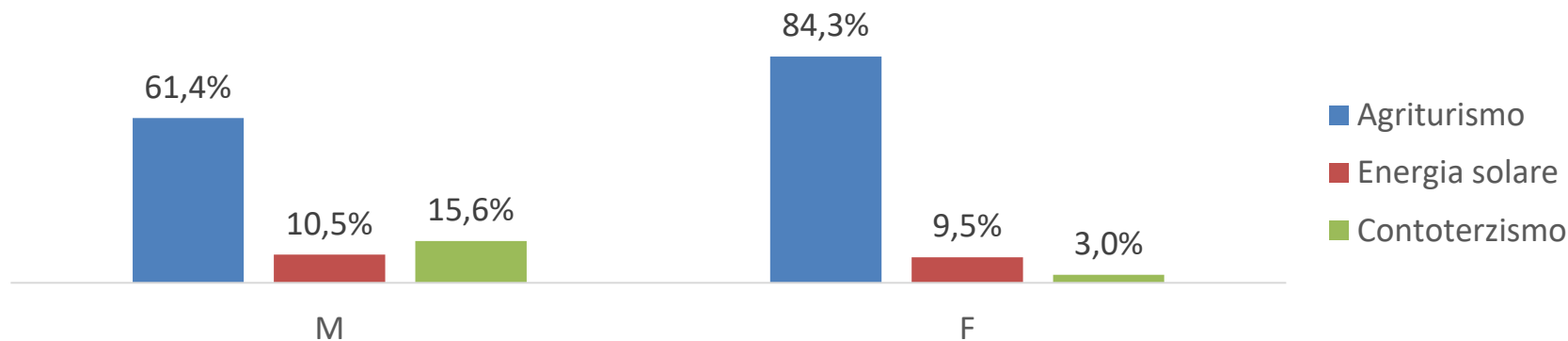
Profilo delle imprenditrici agricole toscane : cosa fanno (2)

Attività connesse



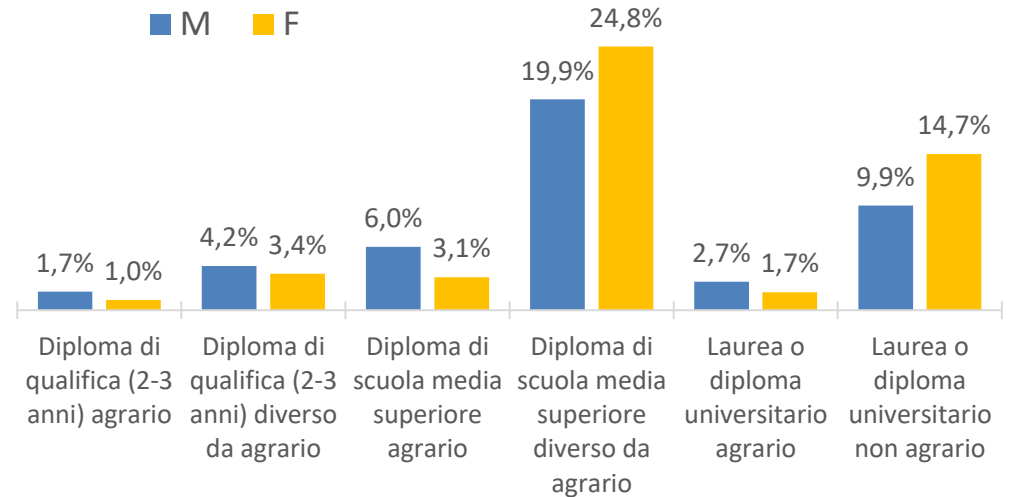
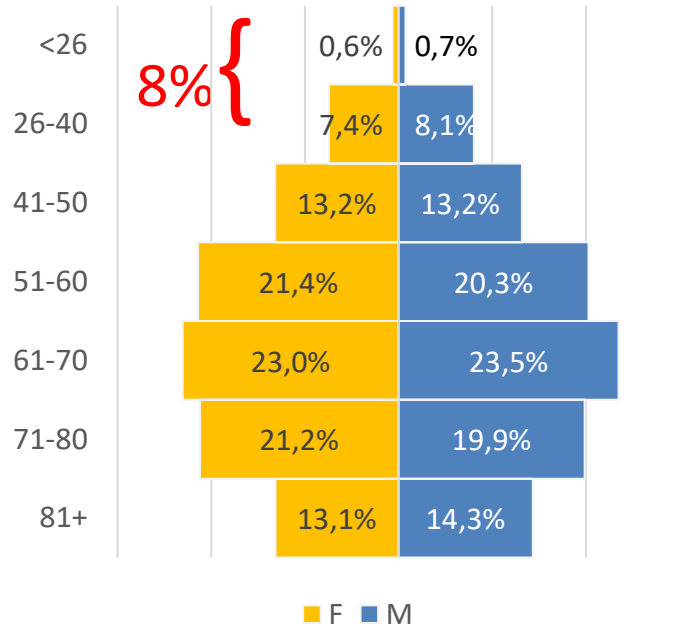
F
M

L'incidenza delle aziende agricole femminili con attività connesse è del 16%, leggermente più elevata di quelle maschili

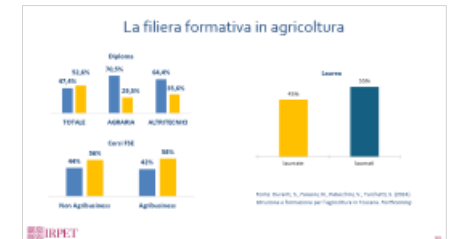


Fonte: Elaborazione IRPET su dati Censimento 2020

Profilo delle imprenditrici agricole toscane: età e formazione



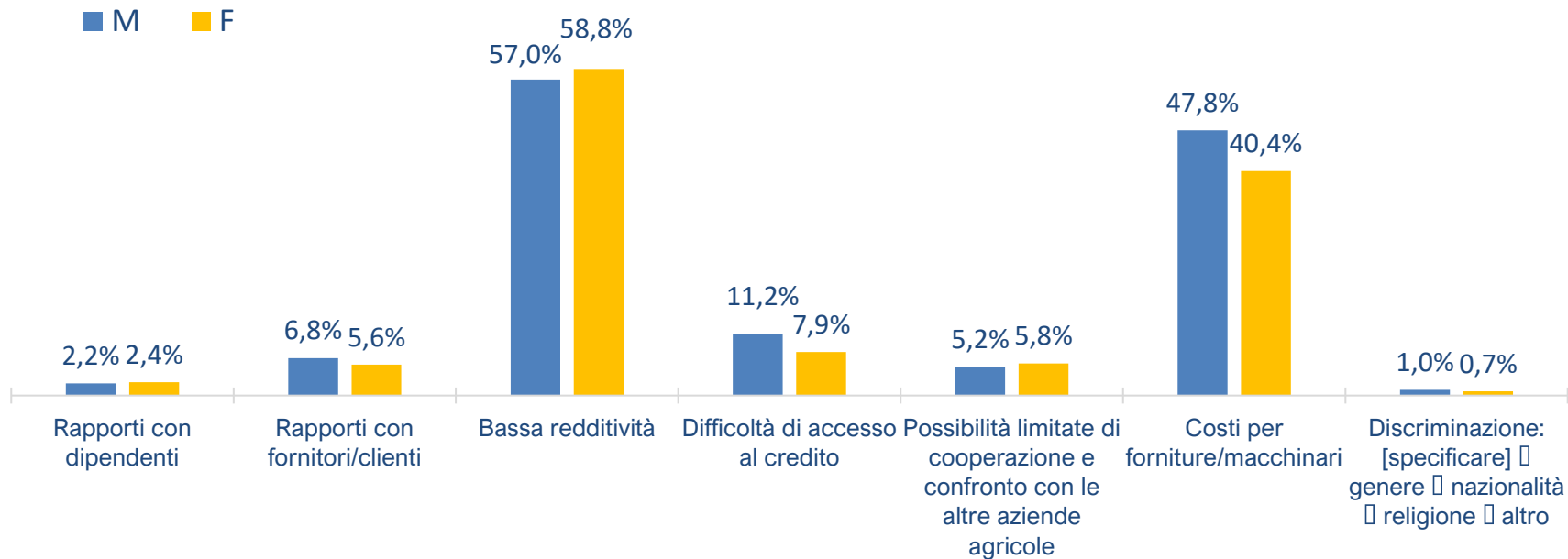
Fonte: Elaborazione IRPET su dati Censimento 2020, Indagine IRPET (2023)



Manodopera familiare

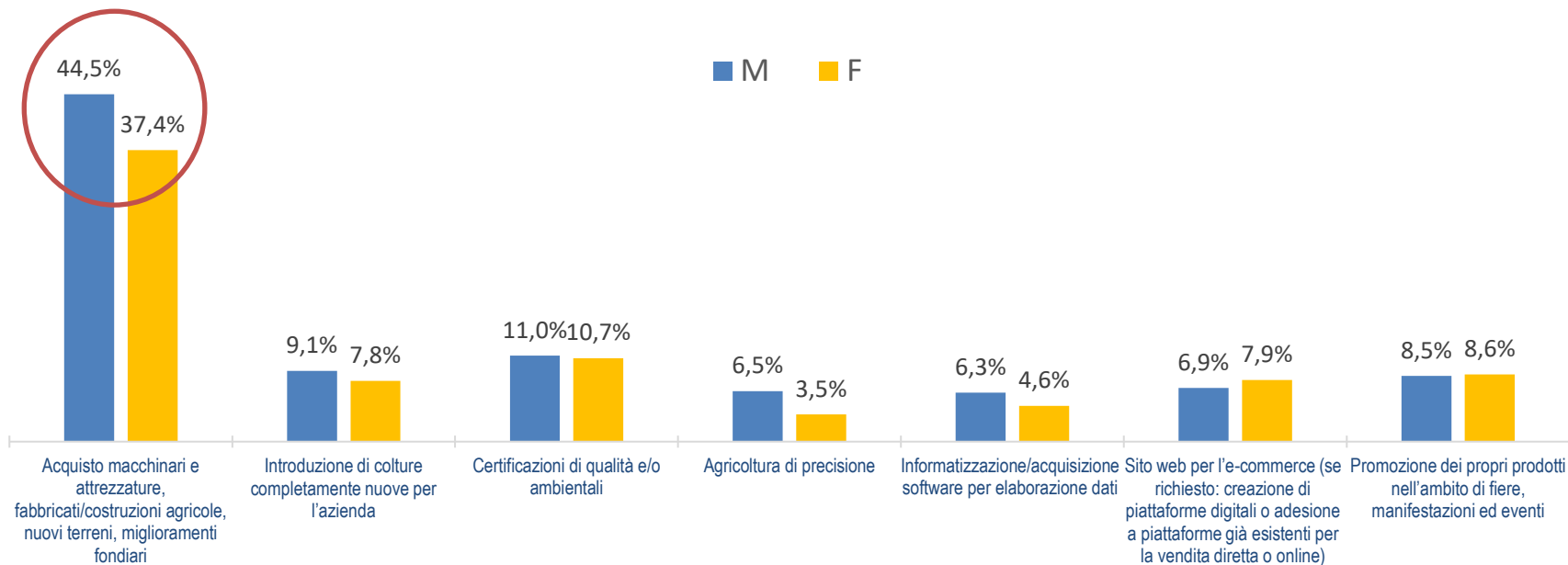
		Incidenza persone		Incidenza giornate di lavoro		Giornate di lavoro medie annuali	
		M	F	M	F	M	F
2010	Coniuge partner del conduttore	17,9%	28,3%	21,1%	27,2%	102,8	84,0
	Altri familiari/parenti	36,6%	17,2%	36,8%	15,0%	87,8	76,4
2020	Coniuge partner del conduttore	2,9%	2,2%	3,0%	1,3%	119,3	72,3
	Altri familiari/parenti	60,7%	34,2%	59,8%	35,7%	113,5	121,0

Principali ostacoli



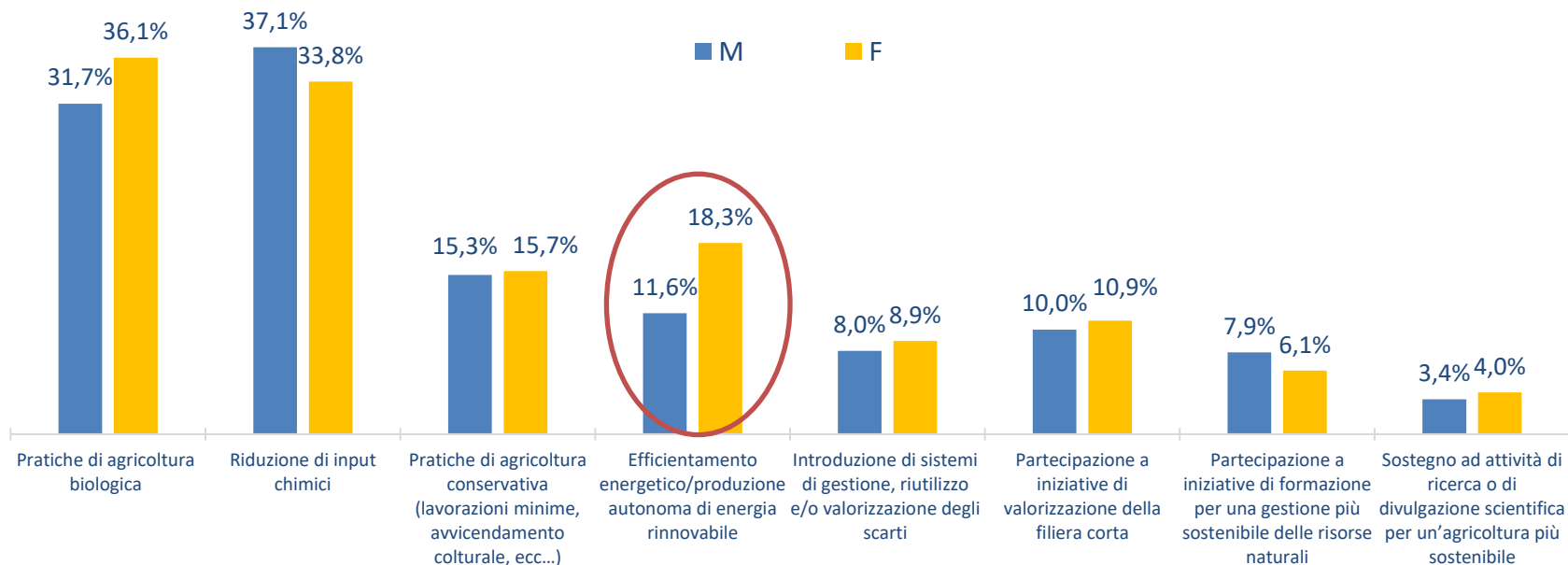
Fonte: Elaborazione IRPET su dati Indagine IRPET (2023)

Propensione agli investimenti



Fonte: Elaborazione IRPET su dati Indagine IRPET (2023)

Propensione agli investimenti in sostenibilità



Fonte: Elaborazione IRPET su dati Indagine IRPET (2023)

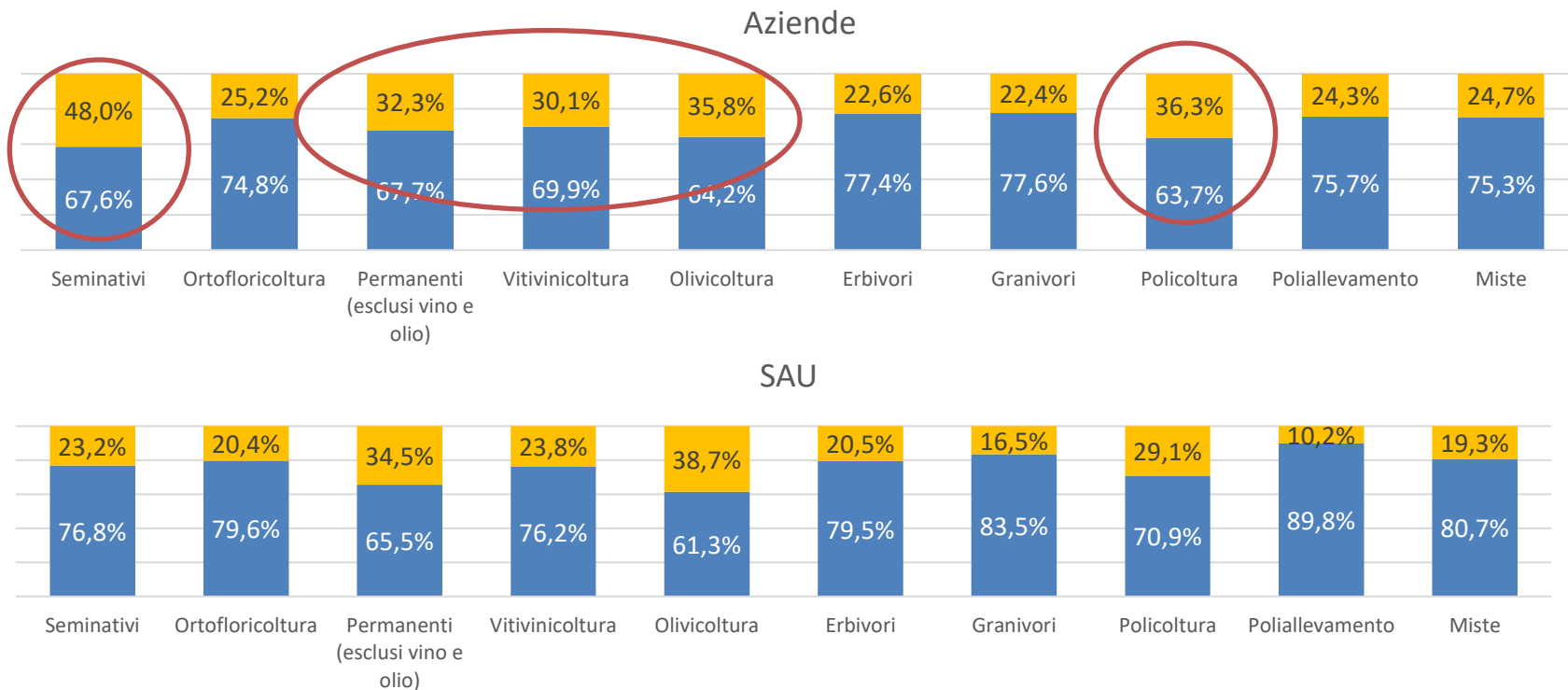
Grazie!

sara.turchetti@irpet.it

natalia.faraoni@irpet.it

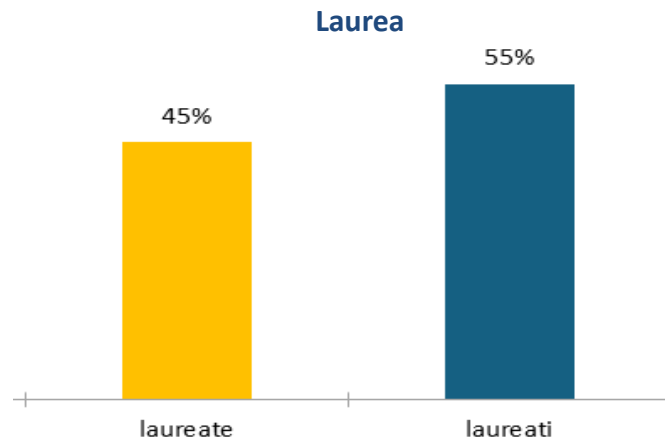
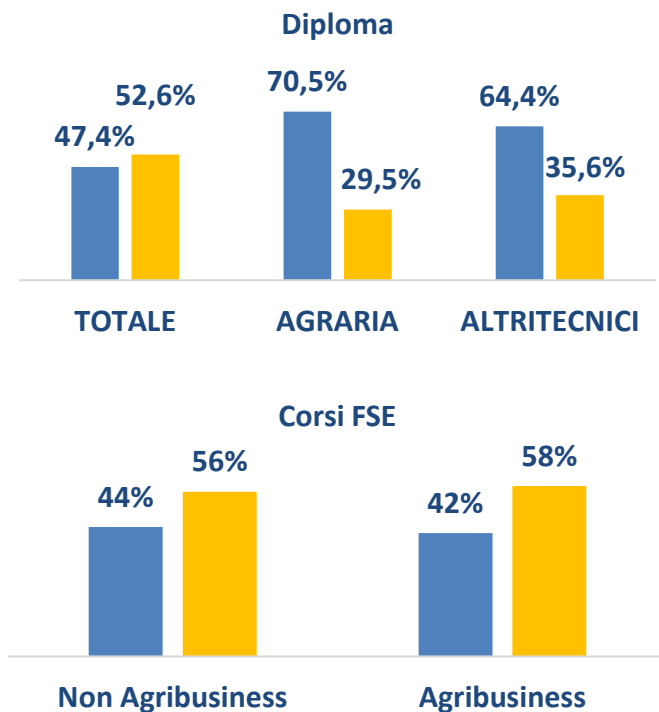


Profilo delle imprenditrici agricole toscane : cosa fanno (1)



Fonte: Elaborazione IRPET su dati Censimento 2020

La filiera formativa in agricoltura



Fonte: Duranti, S., Faraoni, N., Patacchini, V., Turchetti, S. (2024). Istruzione e formazione per l'agricoltura in Toscana. *Forthcoming*